



DIREZIONE NAZIONALE AICS



PROGRAMMA TECNICO GINNASTICA
ARTISTICA FEMMINILE

GENNAIO 2022

Questo Programma tecnico si rivolge alle ginnaste che praticano la Ginnastica Artistica consentendo a TUTTE di trovare il grado di difficoltà a loro più congeniale sia che il loro impegno abbia un carattere prettamente ludico-motorio, sia che il loro livello tecnico vega indirizzato verso esercizi più complessi ed evoluti. Inoltre, il Programma tende a privilegiare maggiormente l'esecuzione tecnica corretta del gesto tecnico piuttosto che spingere verso la ricerca di difficoltà superiori a discapito dell'esecuzione, cogliendo lo spirito presente negli obiettivi dello sport per tutti dell'A.I.C.S.

1 Le gare effettuate con l'utilizzo di questo programma sono previste a carattere Individuale o di squadra dove previsto

2 Per la composizione degli esercizi sono previste delle schede specifiche per ogni attrezzo :
 - Per il **Volteggio** la scheda contiene l'elenco dei salti di valore crescente per ogni GRADO di difficoltà;
 - Per le **Parallele**, la **Trave** e il **Corpo Libero** le schede sono composte da 10 righe e 9 colonne dove sono elencati gli elementi di difficoltà di valore crescente.
 (Per la compilazione delle schede seguire le indicazioni riportate nelle tabelle specifiche degli attrezzi).

3 Per la composizione degli esercizi agli attrezzi e per la scelta dei salti al Volteggio tutti gli elementi vanno scelti fra quelli presenti nella relative schede.

Sono previsti 3 GRADI di Difficoltà: **1° GRADO**, **2° GRADO** e **3° GRADO**. Ogni ginnasta potrà scegliere il Grado di Difficoltà in cui cimentarsi ma, nel caso si tratti di un Torneo con più fasi, dovrà mantenerlo per tutte le gare o accedere ad un grado SUPERIORE. Le ginnaste tesserate FGI che hanno partecipato ai campionati GAF, come sotto indicato, hanno dei limiti di accesso.

4
Programma FGI Individuale GOLD e SILVER LE e LE3: AICS 3° grado Open
Programma FGI Individuale SILVER LC e LC3: AICS a scelta 1° grado Punti TRE o Superiore
Programma FGI Individuale SILVER LD e LD3: AICS a scelta 2° grado FGI oppure 3° grado Open
Programma FGI Individuale SILVER LA3: AICS a scelta 1° grado Punti 1,50 o 1° grado Punti DUE o 1° grado Punti TRE o Superiore
Programma FGI Individuale SILVER LB e LB3: AICS a scelta 1° grado Punti DUE o 1° grado Punti TRE o Superiore
Programma FGI "Squadra Allieve Gold 3A e 3B": AICS dal 2° Grado FGI
Programma FGI "Squadra Allieve Gold1 e Gold2": AICS 3° Grado Open
Programma FGI "Campionato Serie C e Campionato serie B": AICS 3° Grado Open

Le ginnaste sono suddivise per categoria di età: **Categoria A** (8 anni compiuti -9 anni); **Categoria B** (10-11 anni); **Categoria C** (12-13 anni); **Categoria Junior** (14 - 15 anni), **Categoria Senior** (dai 16 anni in su).

2022	Categoria Piccole nate 2016-2017 (5 anni compiuti)	Categoria Giovani nate 2014 - 2015 (8 anni non compiuti)	Categoria A nate 2014- 2013 (8 anni compiuti)	Categoria B nate 2012-2011	Categoria C nate 2010-2009	Categoria JUNIOR nate 2008-2007	Categoria SENIOR nate 2006 e precedenti
2023	Categoria Piccole nate 2017-2018 (5 anni compiuti)	Categoria Giovani nate 2015 - 2016 (8anni non compiuti)	Categoria A nate 2015- 2014 (8 anni compiuti)	Categoria B nate 2013-2012	Categoria C nate 2011-2010	Categoria JUNIOR nate 2009-2008	Categoria SENIOR nate 2007 e precedenti

6
Ginnaste A.I.C.S.
 tesserate solo AICS o anche alla FGI settori GPT-SF che NON partecipano ad ATTIVITA'COMPETITIVE FGI.
Ginnaste F.G.I.
 tesserate AICS e alla FGI settore GAF che partecipano, nell'anno in corso, a gare inserite nei Campionati individuali Silver e Gold e Campionati di Serie A, B e C, Test FGI GAF.

Per la formulazione del punteggio alle Parallele,Trave e Corpo Libero saranno conteggiati al massimo gli elementi come da seguente tabella. Il Volteggio prevede invece la scelta del/i salto/i a seconda del livello di appartenenza.

* 5 elementi per il 1° GRADO PUNTI 1,00 (Categoria Piccole e Giovani (Trofeo) e A,B,C (Campionato)) - 1,50 - 2,00 (tutte le categorie) - Specialità * 8 elementi per il 1° GRADO TRE max p. 3,00 (tutte le categorie) - Specialità * 8 elementi per il 2° GRADO * 10 elementi per il 3° GRADO						
7	1° GRADO PUNTI 1,00 Categoria Piccole e Giovani (Trofeo) e A,B,C (Campionato) SPECIALITA' (Come da specifiche tecniche)	1° GRADO PUNTI 1,50 (tutte le Categorie) SPECIALITA' (Come da specifiche tecniche)	1° GRADO PUNTI DUE (tutte le Categorie) SPECIALITA' (Come da specifiche tecniche)	1° GRADO PUNTI TRE (tutte le Categorie) SPECIALITA' (Come da specifiche tecniche)	2° GRADO AICS 2° GRADO FGI SPECIALITA' (Come da specifiche tecniche)	3° GRADO OPEN (tutte le Categorie) SPECIALITA' (Come da specifiche tecniche)
	P. 1,00	P. 1,50	P. 2,00	P. 3,00	P. 4,50	

8 Per gli esercizi di 1° GRADO PUNTI 1,00 - 1,50 - 2,00 la **penalità** per esercizio troppo corto alle Parallele, alla Trave e al Corpo Libero verrà applicata in questo modo:

meno punti 2,00 per esercizio con 3 elementi	meno punti 4,00 per esercizio con 2 elementi	Con 1 elemento l'esercizio si considera NON eseguito
--	--	--

Per la **penalità** per esercizio troppo corto alle Parallele, alla Trave e al Corpo Libero della **Specialità** si fa riferimento al grado di riferimento

9 Per gli esercizi di 1°GRADO PUNTI TRE, 2° e 3° GRADO la **penalità** per esercizio troppo corto alle Parallele, alla Trave e al Corpo Libero verrà applicata in questo modo:

meno punti 2,00 per esercizio con 5 elementi	meno punti 4,00 per esercizio con 4 elementi	meno punti 6,00 per esercizio con 3-2 elementi	Con 1 elemento l'esercizio si considera NON eseguito
--	--	--	--

Per la **penalità** per esercizio troppo corto alle Parallele, alla Trave e al Corpo Libero della **Specialità** si fa riferimento al grado di riferimento

10 Nelle competizioni il punteggio finale verrà determinato sommando i punteggi parziali degli attrezzi previsti per quella di gara.

Per l'assegnazione o meno dell'elemento eseguito e per tutto quanto concerne le penalità non espressamente specificate in questo programma e sulle "indicazioni per la giuria" si farà riferimento al **Codice dei Punteggi Internazionale FIG in vigore**
<https://www.federginnastica.it/documenti/documenti-federali/category/28-codici-dei-punteggi.html> ed eventuali aggiornamenti.

COMPETIZIONI

1	Possono partecipare ai campionati Nazionali, Regionali o Provinciali tutte le Associazioni Sportive affiliate all' AICS per l'anno in corso.
2	Possono partecipare ai campionati Nazionali, Regionali o Provinciali tutte le ginnaste in regola con il tesseramento Agonistico AICS per l'anno in corso
3	Possono partecipare ai campionati Nazionali, Regionali o Provinciali tutti i tecnici in regola con il tesseramento AICS per l'anno in corso. <u>IN CAMPO GARA sono ammessi fino ad un max di 2 tecnici per società con divisa societaria.</u>
4	Per il <u>1° grado punti 1,00 - 1,50 - 2,00 e punti 3,00</u> oltre al <u>2° grado, 3° grado e SPECIALITA'</u> sono AMMESSE al Campionato Nazionale 2022 tutte le ginnaste in regola con il tesseramento AGONISTICO AICS per l'anno in corso e provviste di CERTIFICATO MEDICO.
5	Ogni ginnasta può scegliere il GRADO di difficoltà su cui cimentarsi se la sua età è prevista dal Regolamento.
6	Si può accedere al Campionato Nazionale nello stesso grado di difficoltà o Superiore rispetto al Campionato Provinciale o Regionale.
7	NOTE: Le ginnaste tesserate AICS e tesserate alla FGI sezioni SF, GPT, Trampolino, Aerobica o Ritmica possono partecipare liberamente a tutti i gradi nella loro categoria di appartenenza.

CLASSIFICHE Individuali o Squadra





8	<p>Nelle gare Individuali sono previste 4 "Formule" per la compilazione delle classifiche:</p> <ul style="list-style-type: none"> - somma dei 2 migliori punteggi su 3 attrezzi (1° Grado Punti 1,00 - Piccole e Giovani): Premiazione a Fasce (20% ORO, 40% ARGENTO, 40% BRONZO) - somma dei 2 migliori punteggi su 3 attrezzi (1° GRADO PUNTI 1,00 (A-B-C) - 1,50 - 2,00) - somma dei 3 migliori punteggi su 4 attrezzi (1° GRADO PUNTI DUE, 1° GRADO PUNTI TRE - 2° GRADO) - somma dei 4 migliori punteggi su 4 attrezzi (3° GRADO) <p>- SPECIALITA': La gara di specialità è prevista per tutti i Gradi e tutte le Categorie che presentano almeno 15 ginnaste iscritte</p> <p>La Classifica di Specialità verrà stilata dai punteggi conseguiti durante la prova individuale, a squadre oppure se una ginnasta intende portare soltanto alcuni attrezzi. La ginnasta sarà premiata sul singolo attrezzo fino ad un massimo di 2. Qualora l'atleta risultasse presente sul podio All Around della categoria prescelta non verrà premiata all'attrezzo.</p> <p>- GARA A SQUADRA: Prevista nei Gradi 1° Grado p. 1,50 (2 attrezzi su 3) e 1° Grado p. 2,00 (3 attrezzi su 4); Verranno suddivise nelle Cat. A - B Cat. C - Jr - Sr</p> <p>Possono salire all'attrezzo un minimo di 3 fino ad un max di 6 ginnaste.</p> <p>Verranno presi in considerazione i migliori 3 punteggi per ogni attrezzo, 2 attrezzi su 3 (nel 1° Grado p. 1,50) e i migliori 3 punteggi per ogni attrezzo, 3 attrezzi su 4 (nel 1° Grado p. 2,00) per la classifica finale.</p>
9	<p>Le Classifiche verranno stilate suddividendo le ginnaste nel seguente modo:</p> <ul style="list-style-type: none"> - 1° GRADO PUNTI UNO - 2 Attrezzi (riservato Ginnaste AICS) suddivise nella Categoria Piccole e Giovani (Trofeo) e A,B,C (Campionato) - 1° GRADO PUNTI 1,50 - 2 Attrezzi (riservato Ginnaste AICS) suddivise in Categoria A,B,C, Junior e Senior. - 1° GRADO PUNTI DUE - 2 Attrezzi (riservato Ginnaste AICS) suddivise in Categoria A,B,C, Junior e Senior. - 1° GRADO PUNTI DUE - 3 Attrezzi (riservato Ginnaste AICS) suddivise in Categoria A,B,C, Junior e Senior. - 1° GRADO PUNTI TRE - 3 Attrezzi (riservato Ginnaste AICS) suddivise in Categoria A,B,C, Junior e Senior. - 2° GRADO AICS (riservato Ginnaste AICS) suddivise in Categoria A,B,C, Junior e Senior. - 2° GRADO FGI (riservato Ginnaste FGI-GAF) suddivise in Categoria A,B,C, Junior e Senior. - 3° GRADO (OPEN - Ginnaste AICS e FGI-GAF) suddivise in Categoria A,B,C, Junior e Senior. - SPECIALITA' - Prevista in TUTTI I GRADI e in TUTTE le CATEGORIE che presentano almeno 15 ginnaste iscritte - SQUADRA p. 1,50 - p.2,00 (3 attrezzi) suddivise in Categoria A - B, C - JUNIOR - SENIOR
10	<p>In caso di PARIMERITO verrà premiata la ginnasta più giovane nelle categorie Piccole - Giovani - A - B Viceversa, verrà premiata la ginnasta più matura nelle categorie C - Junior e Senior.</p>
11	<p>NOTA: Le ginnaste della Categoria A - AICS nate nel 2014 (8 anni NON COMPIUTI al momento dell'iscrizione) per l' A.S. 2022 <u>possono scegliere</u> di partecipare alle gare previste con il Programma 1° GRADO PUNTI 1,00 Giovani o UNDER 8;</p> <p>Le ginnaste della Categoria A - AICS nate nel 2014 (8 anni COMPIUTI al momento dell'iscrizione) per l' A.S. 2022 possono scegliere di partecipare alle gare previste con il Programma 1° GRADO PUNTI 1,00 A - p. 1,50 A - p.2,00 A - p.3,00 A - 2° Grado A - 3° Grado A;</p> <p>Se una ginnasta nel Campionato Provinciale o Regionale partecipa con il Programma 1° Grado Punti 1,00 potrà successivamente passare alle gare di 1° GRADO punti 1,50/2,00 ma non viceversa.</p>
12	<p>NOTA: Le ginnaste della Categoria A nate nel 2014 (8 anni compiuti) per l' A.S. 2022 (tesserate AICS e <u>alla FGI</u>) al momento della loro partecipazione, nell'anno in corso, a gare del <u>Campionato GOLD e Campionato di Serie C - FGI</u>, potranno partecipare solo a gare del 2° opp. 3° GRADO (Ginnaste FGI-GAF) come da Programma.</p>

PASSAGGIO OBBLIGATORIO DI LIVELLO

13	<p>Le Campionesse Italiane 2021 dovranno obbligatoriamente salire di livello per l'anno 2022.</p> <p>Salire di livello significa CRESCERE di CATEGORIA (in base allo scatto d'età) oppure AUMENTARE di GRADO, se per età la categoria non cambia.</p> <p>Es. 1 - CRESCERE di CATEGORIA - (Nel 2021) - Se l'anno di nascita, della Campionessa Italiana Junior 2 Attrezzi punti 2,00, è il 2006, la ginnasta nell'anno successivo (2022) dovrà iscriversi Obbligatoriamente alla Categoria 1° Grado 2 Attrezzi Punti 2,00 Senior o superiori;</p> <p>Es. 2 - AUMENTARE DI GRADO - (Nel 2021) - Se l'anno di nascita, della Campionessa Italiana Junior 2 Attrezzi punti 2,00, è il 2007, la ginnasta nell'anno successivo (2022) dovrà iscriversi Obbligatoriamente alla Categoria 1° Grado 3 Attrezzi Punti 2,00 o superiori;</p>
----	---

SPECIFICHE TECNICHE:


VOLTEGGIO

Gradi di Difficoltà:	1° GRADO PT DUE/TRE	2° GRADO Aics / Fgi-Gaf	3° GRADO Open	3° GRADO Open
CATEGORIE	 A: nate 2014 (8 Anni compiuti) - 2013	 A: nate 2014 (8 Anni compiuti) - 2013	 A: nate 2014 (8 Anni compiuti) - 2013	 C: nate 2010-2009
	B: nate 2012-2011	B: nate 2012-2011	B: nate 2012-2011	
	C: nate 2010-2009	C: nate 2010-2009		
	JUNIOR: nate 2008-2007	JUNIOR: nate 2008-2007		JUNIOR: nate 2008-2007
	SENIOR: nate 2006 e prec.	SENIOR: nate 2006 e prec.		SENIOR: nate 2006 e prec.
Richieste Tecniche	2 Salti a scelta Tabella 1° GRADO: Ogni salto deve essere di righe differenti	2 Salti a scelta Tabella 2° GRADO: Ogni salto deve essere di righe differenti	2 Salti a scelta Tabella 3° GRADO: Ogni salto deve essere di righe differenti	1 o 2 Salti a scelta Tabella 3° GRADO: Ogni salto deve essere di righe differenti
Colonne	da p. 0,50 a p. 2,00 (A-B-C-J-S)	da p. 0,50 a p. 4,50	da p. 6,00 a p. 10,00	Da Codice dei Punteggi
Attrezzatura	TIPO A: Tappetoni h. cm 60 + Tappeto tipo "sarneige" (se necessario).	TIPO A: Tappetoni h. cm 60 + Tappeto tipo "sarneige" (se necessario).	Ginnaste di Cat. A e B: volteggi di TIPO B oppure di TIPO D	Ginnaste di Cat. C - J - S: TIPO F: Tavola Volteggio h. cm 125 arrivo sui Tappeti Regolamentari (Tappeto h. 20 cm. + sovrapposto Tappeto h. 10 cm.)
	TIPO B: Tappetoni h. cm 80 + Tappeto tipo "sarneige" (se necessario).	TIPO B: Tappetoni h. cm 80 + Tappeto tipo "sarneige" (se necessario).		
	TIPO C: Tappetoni altezza 120 cm. (Tapp. h80 + Tappetone h. 40 cm, lungh. 200 cm, largh. 100 cm posto in orizzontale) con arrivo su Tappetoni h.80 cm	TIPO C: Tappetoni altezza 120 cm. (Tapp. h80 + Tappetone h. 40 cm, lungh. 200 cm, largh. 100 cm posto in orizzontale) con arrivo su Tappetoni h.80 cm		
	TIPO D: Tappetoni altezza 80 cm. + Tappeto (h. 40 cm, lungh. 200 cm, largh. 100 cm.) posto al centro per lungo (dist. libera dal bordo Tappetone) + (sovrapposto tappetino tipo "sarneige" se necessario) Per la Cat. A - Facoltativo - Tappetoni altezza 60 cm. + Tappeto (h. 40 cm, lungh. 200 cm, largh. 100 cm.)	TIPO D: Tappetoni altezza 80 cm. + Tappeto (h. 40 cm, lungh. 200 cm, largh. 100 cm.) posto al centro per lungo (dist. libera dal bordo Tappetone) + (sovrapposto tappetino tipo "sarneige" se necessario) Per la Cat. A - Facoltativo - Tappetoni altezza 60 cm. + Tappeto (h. 40 cm, lungh. 200 cm, largh. 100 cm.)		
	TIPO F (solo JUNIOR e SENIOR): Tavola Volteggio h. cm 125 arrivo sui Tappeti Regolamentari			
Punt. Finale	Media tra i 2 Salti			1 o 2 Salti - vale il migliore
Composizione Punteggio	GIURIA "D": Valore del Salto GIURIA "E": punti 10,00 meno penalità esecutive.			
PUNTEGGIO FINALE	(Punt. "D" + Punt. "E" 1° Salto) + (Punt. "D" + Punt. "E" 2° Salto): 2			Punteggio "D" + Punteggio "E"

Specifiche Tecniche

- 1). La ginnasta ha facoltà di scegliere i salti differenti (uno per ogni riga richiesta) e l'allenatore dovrà indicarli sull' apposita scheda da consegnare alla giuria (nonchè dichiararne la successione) apponendo in basso a destra, all'interno della Cella scelta, il **numero di esecuzione (1° o 2°)** a penna (blu o nera). In ogni caso la Giuria riconoscerà i salti realmente eseguiti senza alcuna penalità per "falsa dichiarazione".
- 2). In tutti i salti in cui è previsto l'uso dei Tappetoni (Tipo A o B) si può sovrapporvi un tappetino tipo "sarneige" (posto al centro per lungo a distanza libera dal bordo dei Tappetoni) a discrezione del Presidente di Giuria; nei salti in cui è previsto il Tapp. da 80 cm + Tapp. (lungh. 200 cm, largh. 100 cm, e h. 40 cm) posto all'inizio di traverso o al centro per lungo a dist. libera dal bordo Tappetoni, è possibile sovrapporre a quest'ultimo un tappetino tipo "sarneige" a discrezione del Responsabile della Giuria.
- 3). Solo nel caso di RINCORSA A VUOTO dichiarata dalla "Giuria D" la ginnasta ha la facoltà di ripetere un salto appartenente alla stessa riga. In questo caso il punteggio ottenuto in tale **ripetizione** sostituirà a tutti gli effetti il punteggio precedentemente assegnato e sarà utilizzato per la definizione della **nota finale a cui verrà detratta una penalità fissa di punti 1,00** per aver effettuato la ripetizione del salto, **penalità che si applica al salto ripetuto** [Punteggio Finale per 1° e 2° GRADO = [(Punt. 1° Salto meno penalità di punti 1,00) + Punt. 2° salto] : 2; [Punteggio Finale per 3° GRADO = Punteggio del Salto eseguito meno penalità Punti 1,00].
- 4). **SALTI SUI TAPPETONI:** Per quanto riguarda i Salti con arrivo in "AVANTI" non sono da considerare come penalità i passi o le cadute per eccesso avanti (passi o rimbaldi avanti o arrivo prono), ugualmente nei Salti con arrivo "INDIETRO" non verranno penalizzati i passi o le cadute per eccesso indietro (passi o rimbaldi indietro o arrivo supino).
- 5). **SALTI SU TAPPETONI (TIPO C o D o E)** [Tapp. h. 80 cm con sovrapposto un Tappeto (100 cm largh, 200 cm lungh, 40 cm h) posto al centro per lungo a distanza libera dal bordo dei Tappetoni]: Per quanto riguarda i Salti l'arrivo è previsto sopra il Tappetone sovrapposto; non è prevista alcuna penalità per i Salti con arrivo in "AVANTI" per i passi o le cadute per eccesso avanti (passi o rimbaldi avanti o arrivo prono o discesa dal Tappeto sovrapposto); ugualmente nei Salti con arrivo "INDIETRO" non verranno penalizzati i passi o le cadute per eccesso indietro (passi o rimbaldi indietro o arrivo supino o discesa dal Tappeto sovrapposto); Altresì l'arrivo fuori lateralmente al Tappeto sovrapposto incorrerà nelle penalità previste per il "Fuori Riga" del **C.d.P. FGI in vigore.**
- 6). Per il 3° GRADO C - Jr - SR si possono eseguire 1 o 2 salti scelti liberamente nella Tabella del Codice dei Punteggi. Per la formulazione del punteggio totale vale il punteggio del salto eseguito o il punteggio migliore dei 2 salti eseguiti.

Per tutto quello che non è previsto da questo Programma sulle penalità si fa riferimento al Codice dei Punteggi Internazionale FIG.







SPECIFICHE TECNICHE: PARALLELE ASIMMETRICHE - TRAVE - CORPO LIBERO

Gradi di Difficoltà:	1° GRADO DUE/TRE	2° GRADO Aics/Fgi	3°GRADO Open
CATEGORIE	A: nate 2014 (8 anni compiuti) - 2013	A: nate 2014 (8 anni compiuti) - 2013	A: nate 2014 (8 anni compiuti) - 2013
	B: nate 2012-2011	B: nate 2012-2011	B: nate 2012-2011
	C: nate 2010-2009	C: nate 2010-2009	C: nate 2010-2009
	JUNIOR: nate 2008-2007	JUNIOR: nate 2008-2007	JUNIOR: nate 2008-2007
	SENIOR: nate 2006 e preced.	SENIOR: nate 2006 e preced.	SENIOR: nate 2006 e preced.
Richieste Tecniche	Si può usare tutta la griglia. Si contano le migliori 5 Celle su 5 righe diverse . Contano max 8 celle per il Concorso PUNTI 3,00 . Vedi <u>Specifiche Tecniche</u> sotto riportate.	Si può usare tutta la griglia. Si contano le migliori 8 Celle su 8 righe diverse . Vedi <u>Specifiche Tecniche</u> riportate in basso.	Si può usare tutta la griglia. Si contano le migliori 10 Celle su 10 righe diverse . Vedi <u>Specifiche Tecniche</u> riportate in basso.
Punteggio Massimo	punti 2,00/ punti 3,00	punti 4,50	
Colonne	A-B-C-D-E-F-G-H-I con Valore da punti 0,20 a punti 1,00		
Righe	1 - 2 - 3 - 4 - 5 - 6 - 7 - 8 - 9 - 10		
	<p>ED (elementi di difficoltà): Somma del valore di tutte le caselle eseguite previste nel GRADO di appartenenza (max. 1 per riga).</p> <p>La somma degli E.D. effettuati non potrà mai superare il punteggio massimo previsto dal GRADO di appartenenza : (p. 2,00 per il 1° GRADO e max 5 righe), (p. 3,00 per il 1° GRADO e max 8 righe) (p.4,50 per il 2° GRADO e max 8 righe) e (p.10,00 per il 3° GRADO e max 10 righe).</p> <p style="text-align: center;">Per la composizione degli esercizi vedi le ulteriori Specifiche Tecniche sottostanti.</p> <p style="text-align: center;">Punteggio "D" = ED Punteggio "E" = punti 10,00 - penalità esecutive</p>		
PUNT.FINALE	Calcolo del punteggio finale: Punteggio "D" + Punteggio "E"		
Attrezzatura	VEDI LE NOTE SPECIFICHE (PAGINA SEGUENTE)		

Specifiche Tecniche

- 1). Le schede delle Parallele, della Trave e del C.Libero prevedono 10 righe orizzontali e la ginnasta ha facoltà di scegliere un elemento per ogni riga (in numero massimo previsto dal GRADO di appartenenza) e il tecnico dovrà indicarli sull'apposita scheda da consegnare alla giuria apponendo in basso a destra, all'interno della Cella scelta, un trattino a penna (blu o nera). Nelle celle ove indicato elem. C o D il tecnico dovrà scrivere quale elem. la ginnasta intende eseguire. In ogni caso la Giuria riconoscerà le celle realmente eseguite senza alcuna penalità per "falsa dichiarazione".
- 2). In ogni caso saranno conteggiate al massimo **5 celle per il 1° GRADO PUNTI DUE**, e **8 celle per il 1° GRADO PUNTI 3**, **2° e 10 celle per il 3° GRADO**, massimo 1 per riga orizzontale, (quella di maggior Valore), scelte fra tutte quelle presenti nella scheda.
- 3) Nel caso in cui la ginnasta esegua un maggior numero di elementi previsti dal suo GRADO di difficoltà il giudice scieglierà quelli di maggior valore scartando gli altri. Comunque al massimo un elemento per riga.
- 4). Per la composizione dell'esercizio alle **PARALLELE** gli elementi possono essere scelti liberamente su tutta la scheda: **max 5 per il 1° GRADO PUNTI DUE** e **max. 8 per il 1° GRADO PUNTI TRE**, **2° e 10 celle per il 3° GRADO**. Comunque al massimo 1 elemento per riga.
- 5). Per la composizione dell'esercizio alla **TRAVE** e al **CORPO LIBERO** verranno conteggiati:
 - per il **1° GRADO PUNTI DUE** di difficoltà: **min. 2 e max. 3** movimenti scelti nelle **righe 1-2-3-4-5 (righe parte acrobatica)** e i restanti nelle righe 6-7-8-9-10 (righe parte artistica) per arrivare ai 5 previsti;
 - per il **1° GRADO PUNTI TRE**, **2° GRADO** di difficoltà: **min. 3** movimenti scelti nelle **righe 1-2-3-4-5 (righe parte acrobatica)** e i restanti scelti nelle righe non ancora usate della scheda per arrivare agli 8 previsti.
- 6). Nei casi in cui non venisse riconosciuto dalla Giuria quanto dichiarato nella scheda la ginnasta si vedrà assegnare il valore di un elemento corrispondente a quanto realmente eseguito (se sarà possibile rintracciarlo sulla stessa riga) oppure il valore di un altro elemento eseguito, preso da una cella non conteggiata su una riga non conteggiata.

Per tutto quello che non è previsto da questo Programma concernente le penalità si fa riferimento al Codice dei Punteggi Internazionale FIG in vigore.

SPECIFICHE TECNICHE:						VOLTEGGIO					
Gradi di Difficoltà:	1° GRADO PT 1,00			1° GRADO PT 1,50			SPECIALITA'				
CATEGORIE	PICCOLE nate 2016-2017 (5 anni compiuti)				A: nate 2014(8 Anni compiuti) - 2013				A: nate 2014(8 Anni compiuti) - 2013		
	GIOVANI nate 2014 - 2015 (8anni Non Compiuti)				B: nate 2012-2011				B: nate 2012-2011		
	 A: nate 2014(8 Anni compiuti) - 2013				C: nate 2010-2009				C: nate 2010-2009		
	 B: nate 2012-2011			JUNIOR: nate 2008-2007			JUNIOR: nate 2008-2007				
	C: nate 2010-2009			SENIOR: nate 2006 e prec.			SENIOR: nate 2006 e prec.				
Richieste Tecniche	2 Salti a scelta Tabella 1° GRADO: Ogni salto deve essere di righe differenti			2 Salti a scelta Tabella 1° GRADO: Ogni salto deve essere di righe differenti			2 Salti a scelta Tabella 1° GRADO/ 2° GRADO o il Migliore dei 2 Salti nel 3° Grado: Ogni salto deve essere di righe differenti				
Colonne	da p. 0,50 a p. 1,00			da p. 0,50 a p. 1,50			In base al grado di riferimento				
Attrezzatura	TIPO A: Tappetoni h. cm 60 + Tappeto tipo "sarneige" (se necessario).			TIPO A: Tappetoni h. cm 60 + Tappeto tipo "sarneige" (se necessario).			TIPO A: Tappetoni h. cm 60 + Tappeto tipo "sarneige" (se necessario).				
				TIPO B: Tappetoni h. cm 80 + Tappeto tipo "sarneige" (se necessario).			TIPO B: Tappetoni h. cm 80 + Tappeto tipo "sarneige" (se necessario).				
				TIPO B: Tappetoni h. cm 80 + Tappeto tipo "sarneige" (se necessario).			TIPO C: Tappetoni altezza 120 cm. (Tapp. h80 + Tappetone h. 40 cm, lungh. 200 cm, largh. 100 cm posto in orizzontale) con arrivo su Tappetoni h.80 cm				
							TIPO D: Tappetoni altezza 80 cm. + tappeto (h. 40 cm, lungh. 200 cm, largh. 100 cm.) posto al centro per lungo (distanza libera dal bordo del tappetone) + (con sovrapposto tappetino tipo "sarneige" se necessario) Per la Cat. A - Facoltativo - Tappetoni altezza 60 cm. + Tappeto (h. 40 cm, lungh. 200 cm, largh. 100 cm.)				
Punt. Finale	Media tra i 2 Salti										
Composizione e Punteggio	GIURIA "D": Valore del Salto			GIURIA "E": punti 10,00 meno penalità esecutive.							
PUNTEGGIO FINALE	(Punt. "D" + Punt. "E" 1° Salto) + (Punt. "D" + Punt. "E" 2° Salto): 2						Punteggio "D" + Punteggio "E"				
Specifiche Tecniche											
1). La ginnasta ha facoltà di scegliere i salti differenti (uno per ogni riga richiesta) e l'allenatore dovrà indicarli sull' apposita scheda da consegnare alla giuria (nonchè dichiararne la successione) apponendo in basso a destra, all'interno della Cella scelta, il numero di esecuzione (1° o2°) a penna (blu o nera). In ogni caso la Giuria riconoscerà i salti realmente eseguiti senza alcuna penalità per "falsa dichiarazione".											
2). In tutti i salti in cui è previsto l'uso dei Tappetoni (Tipo A) si può sovrapporvi un tappetino tipo "sarneige" (posto al centro per lungo a distanza libera dal bordo dei Tappetoni) a discrezione del Presidente di Giuria; nei salti in cui è previsto il Tapp. da 80 cm + Tapp. (lungh. 200 cm, largh. 100 cm, e h. 40 cm) posto all'inizio di traverso o al centro per lungo a dist. libera dal bordo Tappetoni, è possibile sovrapporre a quest'ultimo un tappetino tipo "sarneige" a discrezione del Responsabile della Giuria.											
3). Solo nel caso di RINCORSA A VUOTO dichiarata dalla "Giuria D" la ginnasta ha la facoltà di ripetere un salto appartenente alla stessa riga. In questo caso il punteggio ottenuto in tale ripetizione sostituirà a tutti gli effetti il punteggio precedentemente assegnato e sarà utilizzato per la definizione <u>della nota finale a cui verrà detratta una penalità fissa di punti 1,00</u> per aver effettuato la ripetizione del salto, penalità che si applica al salto ripetuto [Punteggio Finale per 1° e 2° GRADO = [(Punt. 1° Salto meno penalità di punti 1,00) + Punt. 2° salto] : 2; [Punteggio Finale per 3° GRADO = Punteggio del Salto eseguito meno penalità Punti 1,00].											
4). SALTI SUI TAPPETONI: Per quanto riguarda i Salti con arrivo in "AVANTI" non sono da considerare come penalità i passi o le cadute per eccesso avanti (passi o rimbalzi avanti o arrivo prono), ugualmente nei Salti con arrivo "INDIETRO" non verranno penalizzati i passi o le cadute per eccesso indietro (passi o rimbalzi indietro o arrivo supino).											
5). SALTI SU TAPPETONI (TIPO C o D o E) [Tapp. h. 80 cm con sovrapposto un Tappeto (100 cm largh, 200 cm lungh, 40 cm h) posto al centro per lungo a distanza libera dal bordo dei Tappetoni]: Per quanto riguarda i Salti l'arrivo è previsto sopra il Tappetone sovrapposto; non è prevista alcuna penalità per i Salti con arrivo in "AVANTI" per i passi o le cadute per eccesso avanti (passi o rimbalzi avanti o arrivo prono o discesa dal Tappeto sovrapposto); ugualmente nei Salti con arrivo "INDIETRO" non verranno penalizzati i passi o le cadute per eccesso indietro (passi o rimbalzi indietro o arrivo supino o discesa dal Tappeto sovrapposto); Altresi l'arrivo fuori lateralmente al Tappeto sovrapposto incorrerà nelle penalità previste per il "Fuori Riga" del C.d.P. FGI in vigore.											
Per tutto quello che non è previsto da questo Programma sulle penalità si fa riferimento al Codice dei Punteggi Internazionale FIG.											



SPECIFICHE TECNICHE: PARALLELE ASIMMETRICHE - TRAVE - CORPO LIBERO

Gradi di Difficoltà:	1° GRADO PT 1,00	1° GRADO PT 1,50	SPECIALITA'
CATEGORIE	PICCOLE	nate 2016-2017 (5 anni compiuti)	A: nate 2014(8 Anni compiuti) - 2013
	GIOVANI	nate 2014 - 2015 (8anni Non Compiuti)	B: nate 2012 - 2011
	A:	nate 2014(8 Anni compiuti) - 2013	C: nate 2010 - 2009
	B:	nate 2012 - 2011	JUNIOR: nate 2008-2007
	C:	nate 2010 - 2009	JUNIOR: nate 2008-2007
Richieste Tecniche	Si può usare tutta la griglia. Si contano le migliori 5 Celle su 5 righe diverse . Vedi <u>Specifiche Tecniche</u> sotto riportate.	Si può usare tutta la griglia. Si contano le migliori 5 Celle su 5 righe diverse . Vedi <u>Specifiche Tecniche</u> riportate in basso.	Si può usare tutta la griglia. Si contano le migliori 5 Celle su 5 righe diverse . Vedi <u>Specifiche Tecniche</u> riportate in basso.
Punteggio Massimo	punti 1,00	punti 1,50	In base al grado di riferimento
Colonne	A-B-C-D-E-F-G-H-I con Valore da punti 0,20 a punti 1,00		
Righe	1 - 2 - 3 - 4 - 5 - 6 - 7 - 8 - 9 - 10		
	<p>ED (elementi di difficoltà): Somma del valore di tutte le caselle eseguite previste nel GRADO di appartenenza (max. 1 per riga). La somma degli E.D. effettuati non potrà mai superare il punteggio massimo previsto dal GRADO di appartenenza : (p. 1,00 - 1,50 - Specialità p. 1,50 - p.2,00 max 5 righe- p.3,00 - p. 4,50 max 8 righe). Per la composizione degli esercizi vedi le ulteriori Specifiche Tecniche sottostanti.</p>		
	Punteggio "D" = ED Punteggio "E" = punti 10,00 - penalità esecutive		
PUNT.FINALE	Calcolo del punteggio finale: Punteggio "D" + Punteggio "E"		
Attrezzatura	VEDI LE NOTE SPECIFICHE (PAGINA SEGUENTE)		

Specifiche Tecniche

- 1). Le schede delle Parallele, della Trave e del C.Libero prevedono 10 righe orizzontali e la ginnasta ha facoltà di scegliere un elemento per ogni riga (in numero massimo previsto dal GRADO di appartenenza) e il tecnico dovrà indicarli sull'apposita scheda da consegnare alla giuria apponendo in basso a destra, all'interno della Cella scelta, un trattino a penna (blu o nera). Nelle celle ove indicato elem. C o D il tecnico dovrà scrivere quale elem. la ginnasta intende eseguire. In ogni caso la Giuria riconoscerà le celle realmente eseguite senza alcuna penalità per "falsa dichiarazione".
- 2). In ogni caso saranno conteggiate al massimo **5 celle per il 1° GRADO PUNTI 1,00 - 1,50 - 2,00 - Specialità Punti 1,50 - 2,00 e max 8 celle per Specialità p.3,00 - 2° Grado e 10 celle per il 3° Grado** massimo 1 per riga orizzontale, (quella di maggior Valore), scelte fra tutte quelle presenti nella scheda.
- 3) Nel caso in cui la ginnasta esegua un maggior numero di elementi previsti dal suo GRADO di difficoltà il giudice scieglierà quelli di maggior valore scartando gli altri. Comunque al massimo un elemento per riga.
- 4). Per la composizione dell'esercizio alle **PARALLELE** gli elementi possono essere scelti liberamente su tutta la scheda: **max 5 per il 1° GRADO PUNTI 1,00 - 1,50 - SPECIALITA' Punti 1,50 - Punti 2,00 e max 8 celle per Specialità p. 3,00 - 2° Grado e 10 celle per il 3° Grado**. Comunque al massimo 1 elemento per riga.
- 5). Per la composizione dell'esercizio alla **TRAVE** e al **CORPO LIBERO** verranno conteggiate:
 - per il **1° GRADO PUNTI 1,00 - 1,50 - SPECIALITA' Punti 1,50 - 2,00** di difficoltà: **min. 2 e max. 3** movimenti scelti nelle righe 1-2-3-4-5 (righe parte acrobatica) e i restanti nelle righe 6-7-8-9-10 (righe parte artistica) per arrivare ai 5 previsti;
 - per la **Specialità p. 3,00 - 2° Grado** di difficoltà: **min. 3** movimenti scelti nelle righe 1-2-3-4-5 (righe parte acrobatica) e i restanti scelti nelle righe non ancora usate della scheda per arrivare agli 8 previsti.
- 6). Nei casi in cui non venisse riconosciuto dalla Giuria quanto dichiarato nella scheda la ginnasta si vedrà assegnare il valore di un elemento corrispondente a quanto realmente eseguito (se sarà possibile rintracciarlo sulla stessa riga) oppure il valore di un altro elemento eseguito, preso da una cella non conteggiata su una riga non conteggiata.

Per tutto quello che non è previsto da questo Programma concernente le penalità si fa riferimento al Codice dei Punteggi Internazionale FIG in vigore.

NOTE Tecniche e sulle Attrezzature

PARALLELE ASIMMETRICHE



Per le fasi Nazionali e Interregionali è prevista la Tappetatura regolamentare FIG (h. cm 20 + tappeto supplementare 10 cm per l'uscita).

Nelle fasi Provinciali e/o regionali si potranno usare tappeti simili (consigliati tappeti da cm 20) che consentano comunque una salvaguardia sufficiente alla sicurezza delle ginnaste.

Per la composizione del punteggio D le Kippe possono essere conteggiate solo 1 volta allo Staggio Superiore ed 1 volta allo Staggio Inferiore.

Le celle con la denominazione "Movimento di Valore "C" o "Superiore" devono essere diverse e l'elemento deve essere indicato nella cella

TRAVE



Per il **1° GRADO (PT.1,00 - PT.1,50 - Specialità p. 1,00 e p.1,50)** è prevista:

- TRAVE h.50 cm da terra con tappeti da circa 6 cm. sotto e per l'uscita

Per il **1° GRADO (PT.2,00 e PT.3,00) e SPECIALITA'** è prevista la possibilità di scegliere tra:

- TRAVE h.50 cm da terra con tappeti da circa 6 cm. sotto e per l'uscita

- TRAVE h.125 cm. da terra con tappeti h. 40 cm sotto la trave e per l'uscita.

Per il **2° - 3° GRADO e Specialità 2° GRADO e 3° GRADO** l'altezza della TRAVE è 125 cm. da terra con Tappetatura da 20 cm sotto e per l'uscita + tappeto supplementare 10 cm per l'uscita.

Per le fasi Nazionali e Interregionali è prevista la Tappetatura come da FGI h. cm.20 cm sotto e per l'uscita + tappeto supplementare 10 cm per l'uscita.

Nelle fasi Provinciali e/o regionali si potranno usare tappeti simili (consigliati tappeti da cm.20) che consentano comunque una salvaguardia sufficiente alla sicurezza delle ginnaste.

Nessun movimento della scheda può essere ripetuto (anche se collegato in "serie") eccetto i Flic Flac, le Ruote e le Rondate. Il salto in estensione d'uscita, in quanto elemento preparatorio ad un salto acrobatico, si considera elemento differente rispetto ai salti in estensione ginnici delle righe 7-8-9. Fanno eccezione gli elementi ripetuti all'interno della singola cella.

Le celle con la denominazione "Salto acro min "D" o più diff." devono essere diverse e l'elemento deve essere indicato nella cella

Le celle che contengono il Salto dietro raccolto o carpiato si possono utilizzare entrambe usando però i 2 salti diversi.

In ogni tipo di "Serie" **è consentito** invertire e/o modificare l'ordine degli elementi indicato nella cella.

Durata dell'esercizio : per il 1° GRADO (Punti 1,00 - 1,50 - Punti 2,00 - Specialità p. 1,50 e p. 2,00) max 60";

per il 1°GRADO PUNTI TRE, 2° e 3° GRADO - (Specialità p. 3,00 - 2° Grado e 3° Grado) max 90"

CORPO LIBERO



Per le Fasi Nazionali e Interregionali è prevista la Pedana del Corpo Libero regolamentare per 2° e 3° .

Per il 1° è possibile l'uso di una striscia elastica per l'acrobatica

Per le Fasi Provinciali e/o Regionali è possibile l'uso di una striscia elastica per l'acrobatica (misure minime: Largh. m.2 x Lungh. m. 17)

Durata dell'esercizio : per il 1° GRADO (Punti 1,00 - 1,50 - 2,00 - Specialità p. 1,50 - 2,00) max 60";

Durata dell'esercizio : per il 1°GRADO PUNTI TRE, 2° e 3° GRADO - Specialità p. 3,00 - 2° Grado e 3° Grado) max 90"

In ogni tipo di "Serie" **è consentito** invertire e/o modificare l'ordine degli elementi indicato nella cella anche nel "Passaggio di Danza" e delle celle G3 e I3.

Per l'esercizio a Corpo Libero **NON** è consentito il brano musicale cantato.

N.B Le tracce sono ammesse soltanto su Penna USB a TRACCIA UNICA


I salti ginnici spinta a 1 piede non possono essere uguali a quelli eseguiti nel passaggio di danza. Il Passaggio di danza deve avere almeno 1 dei salti con divaricata sagittale o frontale con apertura 90°/ 180°.

Tutti gli elementi artistici e acrobatici non possono essere ripetuti, tranne nei casi in cui siano specificamente indicati in una singola cella, ad esclusione del Flic dietro, della Rondata, della Ribaltata e del Salto in Estensione. Quest'ultimo potrà però essere considerato dalla giuria al massimo 3 volte (in ordine cronologico).

Le celle con la denominazione "Movimento di Valore "C" o Superiore" devono essere diverse e l'elemento deve essere indicato nella cella.


Gli elementi di valore A - B - C - D delle schede di gara fa riferimento a quanto descritto nel Codice Internazionale FIG in vigore.

Per l'assegnazione o meno dell'elemento eseguito, per tutto quanto concerne le penalità e per tutto quanto concerne le penalità non espressamente specificate in questo programma si farà riferimento al Codice dei Punteggi Internazionale FIG in vigore.



		PROGRAMMA GARE Ginnastica Artistica Femminile 2022			GRADO:	CATEGORIA	ATTREZZI e PUNTI	DATA DI NASCITA	
		Volteggio			Società:	Ginnasta:			
1° GRADO PUNTI 1,00 - 1,50 - 2,00 - 1° GRADO PUNTI 3,00 - 2° GRADO (Tutte le Categorie) Specialità									
Valore Salto:	0,50	1,00	1,50	2,00	2,50	3,00	3,50	4,00	4,50
2 salti a scelta (1 per RGA)	Riga 1	Salto Pennello o Capovolta	Rincorsa: battuta in pedana + Capovolta Saltata o Verticale arrivo supino	Rincorsa: battuta in pedana + Verticale con repulsione + arrivo supino	Ribattata con arrivo in piedi	Ribattata: posa delle mani Tapp.h. 80 cm, arrivo in piedi su rialzo h. 40 cm (Attrezzatura Tipo D*)			Ribattata: posa delle mani Tapp. h. 120 cm, arrivo in piedi su h. 80 cm (Attrezzatura Tipo C)
	Riga 2	Salto Pennello o Capovolta	Rincorsa: battuta in pedana + Capovolta Saltata	Rincorsa: battuta in pedana + Ruota (arrivo libero)	Rincorsa: battuta in pedana + Rondata su tappetoni con arrivo in piedi	Ruota: posa delle mani Tapp h. 80 cm, arrivo in piedi su rialzo h. 40 cm (Attrezzatura Tipo D*)	Rondata: posa delle mani Tapp h. 80 cm, arrivo in piedi su rialzo h. 40 cm (Attrezzatura Tipo D)	Rondata: posa delle mani Tapp. h. 120 cm con arrivo in piedi h 80 cm (Attrezzatura Tipo C)	
	Riga 3				Rondata in pedana + spinta e arrivo supino o in candela sui tappetoni	Rondata in pedana + Flic Flac (Attrezzatura Tipo A o B)		Rondata in pedana + flic flac: posa delle mani Tapp. h. 80 cm con arrivo in piedi h 40 cm (Attrezzatura Tipo D)	Rondata in pedana + Flic: posa delle mani Tapp.h. 120 cm, arrivo in piedi su rialzo h. 80 cm oppure mani su 120 cm arrivo su 120 cm (Attrezzatura Tipo C o E)
	Tipo A* o B	Tipo A* o B	Tipo A* o B	Tipo A* o B	Tipo A* o B				



2° GRADO (Solo Jr e Sr)								
Valore Salto:	1,00	1,50	2,50	3,00	3,50	4,00	4,50	
2 salti a scelta (1 per RGA)	Riga 1		Ribattata	Yamashita	Ribattata o Yamashita + 1/2 g (180°) nel 2° volo			Ribattata o Yamashita + 1 g (360°) nel 2° volo
	Riga 2		Rondata	Rondata + 1/2 g (180°) nel 2° volo	Rondata + 1 g (360°) nel 2° volo	Rondata in pedana + flic flac		Tsukahara o Yurchenko (Raccolto o carpiato)
Attrezzatura:	Tipo F - con TAVOLA							

Tipo A*	Tappetoni altezza 60 cm. + (se necessario tappetino tipo "sameige"). Tipologia di Volteggio: - OBBLIGATORIA per 1° Grado Punti 1,00 - FACOLTATIVA per 1° Grado Punti 1,50 Tutte le Categorie - FACOLTATIVA per la CATEGORIA A del 1° Grado Punti 2,00 e 3,00 - NON PERMESSA per le CATEGORIE B - C - JR - SR del 1° Grado Punti 2,00 e 3,00 e per il 2° e 3 GRADO
Tipo B	Tappetoni altezza 80 cm. + (se necessario tappetino tipo "sameige"). - FACOLTATIVA per 1° Grado Punti 1,50 Tutte le Categorie - FACOLTATIVA per la CATEGORIA A del 1° Grado Punti 2,00 e 3,00
Tipo C	Tappetoni altezza 120 cm. (Tapp. h80 + Tappetone h. 40 cm, lungh. 200 cm, largh. 100 cm posto in orizzontale) con arrivo su Tappetoni h.80 cm
Tipo D	Tappetoni altezza 80 cm. + tappeto (h. 40 cm, lungh. 200 cm, largh. 100 cm) posto al centro per lungo (distanza libera dal bordo del tappetone) + (con sovrapposto tappetino tipo "sameige" se necessario) - FACOLTATIVA per la CATEGORIA A - - - -> Tappetoni altezza 60 cm. + tappeto (h. 40 cm, lungh. 200 cm, largh. 100 cm) posto al centro per lungo (distanza libera dal bordo del tappetone) + (con sovrapposto tappetino tipo "sameige" se necessario)
Tipo E	Tappetoni altezza 120 cm. (Tapp. h80 + Tappetone h. 40 cm, lungh. 200 cm, largh. 100 cm posto verticalmente) con arrivo su Tappetoni h.120 cm
Tipo F	Tavola altezza 125 cm. Arrivo su tappeti regolamentari

	Società _____ Ginnasta _____	Grado 1° 2° SPECIALITÀ*	Punti ALCS 1,00 1,50 FGI 2,00 3,00	Attrezzi 2 Att. 3 Att.	Categoria PICCOLE GIOVANI Cat.A Cat.B Cat.C Junior Senior
Giuria D _____ Giuria E _____	Giuria D _____ Giuria E _____	Punt. 1° salto _____ Punt. 2° salto _____	Punt. 1° salto _____ Punt. 2° salto _____	Punt. 1° salto _____ Punt. 2° salto _____	Penalità salto np. _____ Penalità salto np. _____ Finale _____

Giudice 1 _____ Giudice 2 _____	1° Salto _____ 2° Salto _____	Somma 1° e 2° salto _____ : 2	Punteggio "D" Falli Esec _____ = Punteggio "D" (1° Salto) _____	Punteggio "E" Falli Esec _____ = Punteggio "E" (2° Salto) _____	Punteggio "D" + _____ Punteggio "E" - _____ = _____ Punteggio Penalità salto np. 1° salto _____ + _____	Punteggio + _____ Punteggio Penalità salto np. 2° salto _____ + _____ = _____
--	--	---	---	---	---	--

 		PROGRAMMA GARE Ginnastica Artistica Femminile 2022		GRADO:	CATEGORIA	ATTREZZI e PUNTI	DATA DI NASCITA
Volteggio		Società:		Ginnasta:			
3° GRADO (Cat. A)							
Valore Salto:		6,00		8,00		10,00	
2 salti a scelta (1 per RIGA)	Riga 1	Rincorsa: battuta in pedana + salto framezzo raccolto + salto in estensione	Rincorsa battuta in pedana + Verticale arrivo supino		Ribattata		
	Riga 2	Rincorsa: battuta in pedana + capovolta saltata	Ruota		Rondata		
	Riga 3		Rondata in pedana + spinta arrivo supino		Rondata in pedana + Flic		
Tipo B		Tipo B		Tipo B			
3° GRADO (Cat. B)							
Valore Salto:		6,00		8,00		10,00	
2 salti a scelta (1 per RIGA)	Riga 1	Rincorsa battuta in pedana + Verticale arrivo supino	Ribattata		Ribattata: posa delle mani Tapp.h. 80 cm, arrivo in piedi su rialzo h. 40 cm		
	Riga 2	Ruota	Rondata		Rondata o Ruota: posa delle mani Tapp.h. 80 cm, arrivo in piedi su rialzo h. 40 cm		
	Riga 3	Rondata in pedana + spinta arrivo supino	Rondata in pedana + Flic		Rondata in pedana + Flic: posa delle mani Tapp.h. 80 cm, arrivo in piedi su rialzo h. 40 cm oppure tutto su rialz		
Tipo B		Tipo B		Tipo D*			
Attrezzatura:							
Tipo A*	Tappetoni altezza 60 cm. + (se necessario tappetino tipo "sarneige"). Tipologia di Volteggio: - OBBLIGATORIA per 1° Grado Punti 1,00 - FACOLTATIVA per 1° Grado Punti 1,50 Tutte le Categorie - FACOLTATIVA per la CATEGORIA A del 1° Grado Punti 2,00 e 3,00 - NON PERMESSA per le CATEGORIE B - C - JR - SR del 1° Grado Punti 2,00 e 3,00 e per il 2° e 3 GRADO						
Tipo B	Tappetoni altezza 80 cm. + (se necessario tappetino tipo "sarneige"). - FACOLTATIVA per 1° Grado Punti 1,50 Tutte le Categorie - FACOLTATIVA per la CATEGORIA A del 1° Grado Punti 2,00 e 3,00						
Tipo C	Tappetoni altezza 120 cm. (Tapp. h80 + Tappetone h. 40 cm, lungh. 200 cm, largh. 100 cm posto in orizzontale) con arrivo su Tappetoni h.80 cm						
Tipo D	Tappetoni altezza 80 cm. + tappeto (h. 40 cm, lungh. 200 cm, largh. 100 cm.) posto al centro per lungo (distanza libera dal bordo del tappetone) + (con sovrapposto tappetino tipo "sarneige" se necessario) - FACOLTATIVA per la CATEGORIA A ---> Tappetoni altezza 60 cm. + tappeto (h. 40 cm, lungh. 200 cm, largh. 100 cm.) posto al centro per lungo (distanza libera dal bordo del tappetone) + (con sovrapposto tappetino tipo "sarneige" se necessario)						
Tipo E	Tappetoni altezza 120 cm. (Tapp. h80 + Tappetone h. 40 cm, lungh. 200 cm, largh. 100 cm posto verticalmente) con arrivo su Tappetoni h.120 cm						
Tipo F	Tavola altezza 125 cm. Arrivo su tappeti regolamentari						

 3° GRADO Società _____ Ginnasta _____ Cat <input type="text" value="A"/> <input type="text" value="B"/>	 3° GRADO Società _____ Ginnasta _____ Cat <input type="text" value="A"/> <input type="text" value="B"/>	<div style="display: flex; justify-content: space-around;"> <div style="text-align: center;"> <p>Giudice 1</p> <p>1° Salto <input style="width: 50px;" type="text"/></p> <p>2° Salto <input style="width: 50px;" type="text"/></p> <p>Somma 1°e2° salto <input style="width: 50px;" type="text"/></p> </div> <div style="text-align: center;"> <p>Giudice 2</p> <p>1° Salto <input style="width: 50px;" type="text"/></p> <p>2° Salto <input style="width: 50px;" type="text"/></p> <p>Somma 1°e2° salto <input style="width: 50px;" type="text"/></p> </div> </div> <div style="margin-top: 20px;"> <p>Punteggio "D"</p> <p>10,00 - Falli Esec. = Punteggio "D" (2° Salto)</p> <p>+ Punteggio "E" = Punteggio "D"</p> <p>- Penalità salto rip. 1° salto + Penalità salto rip. 2° salto = Punteggio</p> </div>
<p>1° salto <input style="width: 50px;" type="text"/></p> <p>2° salto <input style="width: 50px;" type="text"/></p> <p>Giuria D <input style="width: 50px;" type="text"/></p> <p>Giuria E <input style="width: 50px;" type="text"/></p> <p>Punt. 1° salto <input style="width: 50px;" type="text"/></p> <p>Punt. 2° salto <input style="width: 50px;" type="text"/></p> <p>Penalità salto rip. <input style="width: 50px;" type="text"/></p> <p>Penalità salto rip. <input style="width: 50px;" type="text"/></p> <p>Giuria D <input style="width: 50px;" type="text"/></p> <p>Giuria E <input style="width: 50px;" type="text"/></p> <p>Punt. 1° salto <input style="width: 50px;" type="text"/></p> <p>Punt. 2° salto <input style="width: 50px;" type="text"/></p> <p>Penalità salto rip. <input style="width: 50px;" type="text"/></p> <p>Penalità salto rip. <input style="width: 50px;" type="text"/></p> <p>Finale <input style="width: 50px;" type="text"/></p>	<p>1° salto <input style="width: 50px;" type="text"/></p> <p>2° salto <input style="width: 50px;" type="text"/></p> <p>Giuria D <input style="width: 50px;" type="text"/></p> <p>Giuria E <input style="width: 50px;" type="text"/></p> <p>Punt. 1° salto <input style="width: 50px;" type="text"/></p> <p>Punt. 2° salto <input style="width: 50px;" type="text"/></p> <p>Penalità salto rip. <input style="width: 50px;" type="text"/></p> <p>Penalità salto rip. <input style="width: 50px;" type="text"/></p> <p>Finale <input style="width: 50px;" type="text"/></p>	<p>Punteggio "D"</p> <p>10,00 - Falli Esec. = Punteggio "E"</p> <p>+ Punteggio "D" = Punteggio "E"</p> <p>- Penalità salto rip. 1° salto + Penalità salto rip. 2° salto = Punteggio</p>



Società
 Ginnasta

3° GRADO

Categoria

Cat: C Junior Senior

1° SALTO			
N° Salto	<input type="text"/>	Punteggio "D"	<input type="text"/>
Cdp		(Val. Salto)	
	Falli Esec.		
10,00	-	= Punteggio "E"	<input type="text"/>

Punteggio Salto



meno
 Penalità per salto ripetuto

meno
 Penalità direzione arrivo

Giudice 1

1° Salto
<input type="text"/>
<input type="text"/>

Giudice 2

Punteggio Finale



Società
 Ginnasta

3° GRADO

Categoria

Cat: C Junior Senior

2° SALTO			
N° Salto	<input type="text"/>	Punteggio "D"	<input type="text"/>
Cdp		(Val. Salto)	
	Falli Esec.		
10,00	-	= Punteggio "E"	<input type="text"/>

Punteggio Salto



meno
 Penalità per salto ripetuto

meno
 Penalità direzione arrivo

Giudice 1

2° Salto
<input type="text"/>
<input type="text"/>

Giudice 2

Punteggio Finale



Società
 Ginnasta

3° GRADO

Categoria

Cat: C Junior Senior

Salto	Giuria D	Giuria E	Punt. Salto	Penalità salto rip.	Finale
	<input type="text"/>	<input type="text"/>			



Società
 Ginnasta

3° GRADO

Categoria

Cat: C Junior Senior

Salto	Giuria D	Giuria E	Punt. Salto	Penalità salto rip.	Finale
	<input type="text"/>	<input type="text"/>			



ACS		Parallele 2022		Società:		Ginnasta:		GRADO e CATEGORIA		ATTREZZI e PUNTI		DATA DI NASCITA					
A	0,20	B	0,30	C	0,40	D	0,50	E	0,60	F	0,70	G	0,80	H	0,90	I	1,00
1			Giro ind con una gamba tesa infilata	Giro addominale indietro						Tempo di capovolta d. all'appoggio libero (-O)				Tempo di capovolta d. all'appoggio libero (+O)			Movimento Valore "C" o superiore
2	Dall'app.: passaggio lat. di 1 g arrivo in app. con g infilata	Dall'app.: passaggio lat. di 1 g con salto di mano arrivo in app. con g infilata	Da ritte S.I.: saltare alla sospensione allo S.S.			Giro di pianta avanti o indietro a gambe piegate						Giro di pianta av o ind a gambe tese dall'inizio alla fine del giro		Fioretto e stacco con volo da S.I. a S.S.			Movimento Valore "C" o superiore
3	Dall'app: posa successiva dei piedi sullo staggio		Dall'appoggio: Slancio ind. a g.div e corpo squad. altezza staggio	Dall'appoggi o: Slancio ind. e posa dei piedi sullo staggio		Dall'appoggio: Slancio ind. a g.div e corpo squad. (-O)						Dall'appoggio: Slancio ind. a g.div e corpo squad. (+O)					Slancio ind. a g.div e corpo squad. (V) anche con 180° o più a.l.
4	Passaggio lat. di ritorno g infilata, arrivo in appog.ritto frontale		S.S.: dall'oscillazione salire all'appogg. in cap. a g flesse	S.S.: dall'oscillazione salire all'appogg. in cap. a g tese						Dall'appoggio S.S.: Mezza volta di Petto				Granvolta di petto			Gran volta di petto con 180° o più a.l.
5	Dall'app. con 1 g infilata 1/2 giro riunendo le gambe in app. ritto frontale		Dall'app.: Bascule con 1 g infilata in presa poplitea	Dall' appoggio: Bascule con 1 g tesa infilata		infilata a 2 g e stacco (anche presa dalla Bascule)				Giro di pianta indietro all'appoggio libero (-O)				Giro di pianta indietro all'appoggio libero (+O)			Movimento Valore "C" o superiore
6	Dall'app. con 2 g infilate 1/2 giro e arrivo all'app. ritto frontale	Giro addominale avanti gambe flesse (ochetta)		Giro addominale avanti a gambe tese (ochetta)		Kippe staggio basso o Kippe staggio alto				Discesa in dorso terminata all'altezza dello staggio		Granvolta di dorso gd e corpo squadrato		Granvolta di dorso corpo teso gambe unite			Granvolta cubitale (o di dorso) con 180° a.l. o più
7	Entrata: Saltar e all'appoggio ritto frontale	Entrata: Capovolta d all'appoggio ritto frontale (part. libera)	Kippe infilata 1 g in presa poplitea anche con oscillazione	Kippe infilata 1 g tesa o Kippe infilata a 2 g tese		Kippe staggio basso o Kippe staggio alto				Stalder ap. I (-O)				Stalder ap. I. (+O)			Movimento Valore "C" o superiore
8			Giro a con una gamba tesa infilata	Giro a con 2 gambe tese infilate		Kippe staggio basso o Kippe staggio alto				Endo ap.I.(-O) o Giro pianta av (-O)				Endo ap.I.(+O) o Giro pianta ap.I. (+O)			Movimento Valore "C" o superiore
9	Slancio indietro gu (piedi sotto staggio)		Slancio indietro (altezza staggio)	Fuchs						Slancio ind a corpo teso g. unite (tra staggio e orizzontale)				Slancio ind a corpo teso g. unite (sopra l'orizzontale)			Slancio d corpo teso gu (V) anche con 180° o più a.l.
10	Dall'app.: Slancio d e arrivo a terra fronte allo staggio	Dall'oscillaz. S.S. abbandonare d le impugnature ed arrivo in piedi	Fioretto	Fioretto con 1/2 giro		Salto avanti o indietro raccolto				Salto avanti o indietro a corpo teso				Uscita di valore "B"			Uscita di Valore "C" o superiore
TOT. A		TOT. B		TOT. C		TOT. D		TOT. E		TOT. F		TOT. G		TOT. H		TOT. I	
														TOT.			

Legenda: a(avanti) d(dietro) g(gamba/e) gd(gambe divaricate) gu(gambe unite) -O(sotto l'orizzontale) +O (sopra l'orizzontale) V(in verticale) S.I.(Staggio Inf.) S.S.(Staggio Sup.) a.l.(asse longit.)

Parallele	Grado			AICS	FGI	Punti		Attrezzi	Categoria				
	1°	2°	3°			1,00	1,50		2 Attr.	PICCOLE	GIOVANI	Cat: A	
	Specialità					2,00	3,00	3 Attr.	Cat: B	Cat: C	Junior	Senior	
GIUDICE 1 (E1)	GIUDICE 2 (E2)	Punt. E (media tra E1 e E2)	VD	VE (10,00 - Punt. E)	es.corto,linea, tempo,allen., tappetino	PUNTEGGIO FINALE							

Parallele	Grado			AICS	FGI	Punti		Attrezzi	Categoria				
	1°	2°	3°			1,00	1,50		2 Attr.	PICCOLE	GIOVANI	Cat: A	
	Specialità					2,00	3,00	3 Attr.	Cat: B	Cat: C	Junior	Senior	
GIUDICE 1 (E1)	GIUDICE 2 (E2)	Punt. E (media tra E1 e E2)	VD	VE (10,00 - Punt. E)	es.corto,linea, tempo,allen., tappetino	PUNTEGGIO FINALE							

ACS Trave 2022		Società:				Ginnasta:		GRADO e CATEGORIA	ATTREZZI e PUNTI	DATA DI NASCITA		
		A 0,20	B 0,30	C 0,40	D 0,50	E 0,60	F 0,70	G 0,80	H 0,90	I 1,00		
Righe parte ACROBATICA	1	Acro. 1	Da ritzi: sedersi con arrivo in candela	Capovolta d (partenza-arrivo liberi)	Ponte	Ponte + Rovesciata d	Rovesciata d (partenza-arrivo lib.)	Flic d		2 Flic d	Serie Acro: "B + C" o superiore oppure 3 elementi min B	
	2	Acro. 2	Capovolta a con passaggio da posizione supina (spalle e glutei toccano contemporaneamente la trave)	Capovolta a (partenza-arrivo liberi)	Tic tac con partenza a	Capovolta senza mani	Rovesciata a (partenza-arrivo liberi)	Ribaltata			Salto acro min "D" o più diff.	
	3	Acro. 3	Posiz. accosciata: spinta p. uniti in bacino in vert. Con gambe r (coniglietto)	Verticale di slancio		Verticale di slancio (tenuta 1")	Ruota	Rondata (non collegata con altro elemento)	Rondata + salto in estensione	Salto indietro da fermo (r o k)	Salto acro min "D" o più diff.	
	4	Entrate	Entrata in punta alla Trave con un passo in arabesque (Trave Bassa)	Posa trasversale delle mani sulla Trave ed entrata ppu in appoggio con i piedi framezzo (Trave Bassa)	Squadra divaricata	Staccata Frontale senza appoggio delle mani (Trave Bassa o Trave Alta) o entrata di Valore "A"	Squadra divaricata (tenuta 2")	Entrata: Verticale d'impostazione e (tenuta 2") o entrata di Valore "B"	Entrata: Verticale d'impostazione e discesa libera	Entrata: Verticale d'impostazione e (tenuta 2") o entrata di Valore "B"	Vert. di imp. + disc. all'orizz. [o all'app. dorsale] gu max. sq. (2") o entrata di Valore "C" o superiore	
			Passaggio laterale di una gamba e arrivo a cavallo della trave (Trave Alta)	Staccata Frontale con appoggio mani (Trave Bassa o Trave Alta)								
5	Uscite	Salto raccolto o Div. Frontale (min. 90°) oppure salto in estensione	Rondata con appog. mani estemità trave	Ruota sulla trave + Pennello ind.	Rondata + pennello ind.	Salto a r (spinta 2 p) o Salto d r da fermo	Rondata o ruota o flic unito + salto d. t.	Rondata o ruota o flic unito + salto d. t.	Uscita min. "B"	Uscita min. "C" o sup.		
Righe parte ARTISTICA	6	Salti ginnici spinta a 1 piede	Salto del Gatto	Salto Sforbiciata	Enjambèe (apertura min. 90°)		Salto artistico con spinta ad 1 p. valore "A"		Salto artistico con spinta ad 1 p. valore "B"	Salto artistico con spinta ad 1 p. valore "C"	Salto artistico con spinta ad 1 p. valore "D" o sup.	
	7	Salti ginnici spinta a 2 piedi	Salto in estensione	Salto raccolto o Salto carpiato divaricato a 90°	Salto in estensione con 180° al	Enj. sul posto (divar. 90° arrivo a 2 piedi)	Salto artistico con spinta ad 2 p. valore "A"		Salto artistico con spinta a due piedi di valore "B"	Salto artistico con spinta a due piedi di valore "C"	Salto artistico con spinta a due piedi di valore "D" o sup.	
	8	Serie ginnica	Salto in estensione + salto in estensione	Salto in estensione + salto r	Sissonne (apert. min. 90°) + Salto in estensione	Enj + sissonne o Enj + Enj sul posto (apert. min. 90° in tutti i salti)	A + A		A + B	B + B	B + C	C + C o sup.
	9	Serie Mista	Candela + Salto in estensione	Capovolta a + salto in estensione	Verticale in divaricata sagittale + Salto in estens.	Rovesciata d + A	Rovesciata a + A		A + B	B + B	B + C	C + C o B + D o sup
	10	Piroette su avamp.	1/2 giro (180°) su 2 piedi	1/2 giro in passè o con gamba libera tesa	1/2 giro in passè + passo + 1/2 giro su 2 piedi	1 giro (360°) in passè o con gamba libera tesa	1/2 giro (180°) con gamba tesa all'orizz. O 1/2 g. (180°) con gamba libera impugnata (apertura 180°)	1 giro e 1/2 (540°) in passè o con gamba libera tesa	1 giro (360°) con gamba tesa all'orizz. O 1 g. (360°) con gamba libera impugnata (apertura 180°)	2 giri (720°) in passè o con gamba libera tesa	1 giro e 1/2 (o più) con g. libera tesa all'orizz. o con g. lib. impugnata (apert. 180°)	
TOT.		TOT. A	TOT. B	TOT. C	TOT. D	TOT. E	TOT. F	TOT. G	TOT. H	TOT. I	TOT.	

Legenda: a=avanti d=dietro l=laterale r=raccolto k=carpiato t=teso gu=gambe unite al =asse longitudinale
 (Solo flic d, ruota e rondata possono essere ripetuti. Il salto in estensione d'uscita è considerato differente rispetto al salto ginnico)
 * Nelle Piroette su avamp. per "Passo" si intende l'appoggio della gamba libera del primo giro per entrare nel secondo

Trave	Grado			AICS FGI	Punti		Attrezzi 2 Attr. 3 Attr.	Categoria			
	1°	2°	3°		1,00	1,50		PICCOLE	GIOVANI	Cat. A	
	Specialità				2,00	3,00		Cat. B	Cat. C	Junior	Senior

GIUDICE 1 (E1)	GIUDICE 2 (E2)	Punt. E (media tra E1 e E2)	VD	VE (10,00 - Punt. E)	es. corto, linea, tempo, allen., tappetino	PUNTEGGIO FINALE

Società: _____ Ginnasta: _____

Trave	Grado			AICS FGI	Punti		Attrezzi 2 Attr. 3 Attr.	Categoria			
	1°	2°	3°		1,00	1,50		PICCOLE	GIOVANI	Cat. A	
	Specialità				2,00	3,00		Cat. B	Cat. C	Junior	Senior

GIUDICE 1 (E1)	GIUDICE 2 (E2)	Punt. E (media tra E1 e E2)	VD	VE (10,00 - Punt. E)	es. corto, linea, tempo, allen., tappetino	PUNTEGGIO FINALE

ACS		Corpo Libero 2022		Società:		Ginnasta:		GRADO e CATEGORIA	ATTREZZI e PUNTI	DATA DI NASCITA	
		A 0,20	B 0,30	C 0,40	D 0,50	E 0,60	F 0,70	G 0,80	H 0,90	I 1,00	
Righe parte ACROBATICA	1	Acro. 1	Ruota	Rondata + salto in estensione		Rondata + flic + salto in estensione	Rond.+ Salto d r / k	Rondata + flic + salto d r / k oppure Rondata + salto d tesò	Rondata + flic + salto d t	salto d t con 360° a.l.	salto d t con 540° a.l. o più
	2	Acro. 2	Capovolta avanti	Capovolta "saltata"	Ribaltata a 1 o a piedi pari o Rib. a p.p. + Pennello	Ribaltata a 1 gamba + Ribaltata a piedi pari + Salto Pennello	Ribaltata a p.p + flic av	Ribaltata + Salto a r / k	Salto a r + salto a r	Ribaltata + Salto a t	Serie diretta di salti B+B o superiore
	3	Acro. 3	Verticale di slancio (tenuta 1")	Verticale + capovolta a	Rovesciata a	Flic avanti	Salto avanti r o k	Ribaltata senza mani	Salto avanti tesò	Salto avanti r con 360° a.l.	Salto a t con 360° a.l. o più
	4	Acro. 4	Capovolta indietro	Capovolta d alla Verticale	Rovesciata d	Ruota senza mani opp. Da fermo: flic dietro (smezzato o unito)	Rovesciata d + flic smezzato	Da fermo:flic smezzato + flic unito	Da fermo: flic d smezzato + salto d t smezzato	Rondata + salto tempo + salto in estensione (diretti o indiretti)	Rondata + salto tempo + salto dietro (diretti o indiretti)
	5	Acro. 5	Capovolta a o d + salto in estensione	Presalto da fermo + rondata + pennello	Presalto da fermo + rondata + salto divaricato o carpio	Presalto da fermo + rondata + enj. o sissone	Flic unito da fermo + salto divaricato o carpiato	Presalto da fermo rondata + salto dietro r	Presalto da fermo rondata + salto dietro tesò	Salto Acro C	Salto Acro D o più
Righe parte ARTISTICA	6	Salti ginnici spinta a 1 piede	Salto del Gatto o Sforbiciata a g. tese	Salto del Gatto con 180°	Enj. (Con apertura a 90°)	Salto ginnico spinta ad 1 piede di valore "A"		Salto ginnico spinta ad 1 piede di valore "B"		Salto ginnico spinta ad 1 piede di valore "C"	Salto ginnico spinta ad 1 piede di valore "D" o più
	7	Salti ginnici spinta a 2 piedi	Salto r o Salto in estensione (anche con 180°)		Salto r 1/2	Salto artistico con spinta a 2 piedi di valore "A"	Salto cosacco con 1/2 g		Salto artistico con spinta a 2 piedi di valore "B"		Salto artistico con spinta a 2 piedi di valore "C"
	8	Piroette combinate	1/2 giro su due piedi + passo + 1/2 giro su due piedi	1/2 giro in passè + passo + 1/2 giro su due piedi	1/2 giro in passè + passo* + 1/2 giro in passè	1 giro (360°) in passè + passo* + 1/2 giro in passè	1 giro (360°) in passè + passo* + 1 giro in passè	B + passo* + 1/2 giro (180)	B + passo* + A	D + passo* + 1/2 giro (180)	D + passo* + A
	9	Piroette	1/2 giro (180°) in passè o con gamba libera tesa	1/2 g. (180°) con g. lib. tesa all'orizz. o impugnando g. lib. (apertura 180°)	1 giro (360°) in passè o con gamba libera tesa		Piroetta di valore "B"		Piroetta di valore "C"		Piroetta di valore "D"
	10	Passaggio di danza (tutti salti a 1 piede e diversi)	Chassè + Salto del Gatto o Sforbiciata		2 salti ginnici diversi spinta ad 1 piede di valore min. A (di cui 1 salto apert. min. 90°)	1 salto ginnico sp.1p. valore A + 1 salto ginnico spinta a 1p. valore A	1 salto ginnico sp.1p. valore A + 1 salto ginnico spinta a 1p. valore B	2 salti ginnici diversi spinta ad 1 piede di valore B		1 salto ginnico sp.1p. valore B + 1 salto ginnico spinta a 1p. valore C	2 salti ginnici diversi spinta ad 1 piede di valore C o più
			TOT. A	TOT. B	TOT. C	TOT. D	TOT. E	TOT. F	TOT. G	TOT. H	TOT. I
TOT.											
			TOT.								
Legenda:	a = avanti d = dietro r = raccolto k = carpiato t = tesò s.p.m.= senza posa delle mani El.Ac.V.= Elem Acro di Valore										
Specifiche:	I salti ginnici spinta a 1 piede non possono essere uguali a quelli eseguiti nel passaggio di danza. Il Passaggio di danza deve avere almeno 1 dei salti con divaricata 180°. Nelle "Serie" è consentito invertire e/o modificare l'ordine degli elementi indicato nella cella. * Nelle Piroette Combinate per "Passo" si intende l'appoggio della gamba libera del primo giro per entrare nel secondo										

Corpo Libero	Grado		AICS	Punti		2 Attr.	Categoria			
	1°	2°		3°	1,00		1,50	PICCOLE	GIOVANI	Cat. A
	Specialità		FGI	2,00	3,00	3 Attr.	Cat. B	Cat. C	Junior	Senior

GIUDICE 1 (E1)	GIUDICE 2 (E2)	Punt. E (media tra E1 e E2)	VD	VE (10,00 - Punt.E)	es.corto, linea, tempo, allen., tappetino	PUNTEGGIO FINALE

Società: _____ Ginnasta: _____

Corpo Libero	Grado		AICS	Punti		2 Attr.	Categoria			
	1°	2°		3°	1,00		1,50	PICCOLE	GIOVANI	Cat. A
	Specialità		FGI	2,00	3,00	3 Attr.	Cat. B	Cat. C	Junior	Senior

GIUDICE 1 (E1)	GIUDICE 2 (E2)	Punt. E (media tra E1 e E2)	VD	VE (10,00 - Punt.E)	es.corto, linea, tempo, allen., tappetino	PUNTEGGIO FINALE

VERSIONE DEFINITIVA



PROGRAMMA UNDER 8

Gennaio 2022

Questo Programma tecnico si rivolge alle ginnaste piccole ma tecnicamente più avanzate

- 1) Gli incontri previsti con l'utilizzo di questo programma sono a carattere Individuale.
- 2) Per la composizione degli esercizi sono previste delle schede specifiche:
 - per la Trave e il Corpo Libero composte da 6 righe e 4 colonne;
 - per le Parallele composta da 5 righe e 4 colonne;
 - per la Prova di Forza composta da 6 righe e 5 colonne;
 - per la Prova di Mobilità composta da 6 righe e 3 colonne;
 - il Volteggio composta da 2 righe e 4 colonne;
 dove sono elencati tutti gli elementi di valore crescente.
- 3) Per la composizione degli esercizi tutti gli elementi vanno scelti fra quelli presenti nella relative schede (vedi le Schede specifiche relative alla Trave, al Corpo Libero, alle Parallele, al Volteggio, alla Mobilità e alla Forza) e si dovranno seguire le indicazioni riportate nelle tabelle specifiche degli attrezzi.
- 4) Le ginnaste che possono partecipare a questo programma sono divise in 2 Fasce di età:
5anni e 6 anni - Cat. Piccole
7anni e 8 anni (NON Compiuti al Momento dell'iscrizione) - Cat. Giovani
- 5) Le ginnaste che possono partecipare a questi incontri fanno parte della **Categoria UNDER 8**
 Nel **2022**: nate **2014** (8 anni NON Compiuti al Momento dell'iscrizione) - **2015 - 2016 - 2017 (5 anni compiuti)**
- 6) Per la formulazione del punteggio alla Trave, al Corpo Libero, alle Parallele e alla Prova di Forza saranno conteggiati i migliori 5 elementi di difficoltà, al Volteggio il migliore dei 2 salti eseguiti, mentre per la Mobilità saranno conteggiati gli elementi eseguiti.
- 7) Alla Trave, al Corpo Libero, alle Parallele e alla Prova di Forza gli esercizi con meno di 5 elementi di difficoltà verranno così penalizzati:
 - **2,00 punti di penalità se si eseguono solo 2 elementi.**
 - Con 1 elemento l'esercizio si considera non eseguito.**
- 8) Nelle competizioni il punteggio finale verrà determinato **sommando i punteggi di 5 attrezzi su i 6 eseguiti.**

REGOLAMENTO

INCONTRI E MEETING

Possono partecipare agli incontri previsti per questa categoria tutte le ginnaste in regola con il tesseramento AICS per l'anno in corso.



Per le Ginnaste Tesserate FGI che partecipano al Promo Gaf devono **OBBLIGATORIAMENTE** partecipare a questa gara (UNDER 8), mentre chi svolge il Promo GpT potrà scegliere se fare 1° Grado Punti 1,00 o Under 8

CLASSIFICHE


In questo tipo di gare le classifiche saranno solo a carattere individuale. Negli incontri Provinciali, Regionali, Interregionali e Nazionali è prevista la seguente "Formula" per la compilazione delle classifiche :**Somma dei 5 punteggi su 6 "attrezzi "**


Questo tipo di PROGRAMMA prevede una la classifica a Fasce secondo le seguenti percentuali:


Miglior 20% della Classifica	FASCIA d'ORO
40% della Classifica	FASCIA d'ARGENTO
40% della Classifica	FASCIA di BRONZO

SPECIFICHE TECNICHE:	TRAVE - CORPO LIBERO		
Categoria Unica	per l'anno 2022: nate 2014 - 2015 - 2016 - 2017 (5 anni compiuti) 8 anni (NON Compiuti al Momento dell'iscrizione)		
Richieste Tecniche	Si può usare tutta la griglia. Si contano le migliori 5 celle su 6 righe diverse scelte con le modalità elencate nelle Specifiche Tecniche riportate in basso.		
Punteggio Massimo	punti 5,00		
Colonne	Con valori diversi e riportati sulle schede relative		
Righe	1 - 2 - 3 - 4 - 5 - 6		
COMPOSIZIONE DEL PUNTEGGIO	E.D. (elementi di difficoltà): Somma del valore di tutte le caselle eseguite (max. 1 per riga). La somma degli E.D. effettuati <u>non potrà mai superare</u> il punt. massimo previsto: (p. 5,00). (Per la composizione degli esercizi vedi le ulteriori Specifiche Tecniche sottostanti)		
	punteggio "D" = ED Punteggio "E" = punti 10,00 meno Penalità Esecutive		
PUNTEGGIO FINALE	Calcolo del punteggio finale: Punteggio "D" + Punteggio "E"		
Attrezzatura	VEDI LE NOTE SPECIFICHE		
Specifiche Tecniche			
1). Le schede della Trave e del C.Libero prevedono 6 righe orizzontali e la ginnasta ha facoltà di scegliere un elemento per ogni riga e il tecnico dovrà indicarli sull'apposita scheda da consegnare alla giuria apponendo in basso a destra, all'interno della Cella scelta, un trattino a penna (blu o nera).			
2). In ogni caso la Giuria conteggerà, per la formazione del punteggio "D", un massimo di 5 celle massimo una per riga orizzontale (quella di maggior Valore) riconoscendo le celle realmente eseguite senza alcuna penalità per "falsa dichiarazione".			
3) Nel caso in cui la ginnasta esegua un maggior numero di elementi previsti il giudice scieglierà quelli di maggior valore scartando gli altri ferme restando le penalità esecutive.			
4). Nei casi in cui non venisse riconosciuto dalla Giuria quanto dichiarato nell'apposita scheda la ginnasta si vedrà assegnare, se è possibile rintracciare sulla stessa riga l'elemento corrispondente a quanto realmente eseguito, il valore di tale elemento.			
5) SOLO PER LA CAT. PICCOLE è AMMESSO IL SUGGERIMENTO del TECNICO.			


NOTE Tecniche e sulle Attrezzature


	TRAVE	E' previsto la scelta tra TRAVE BASSA 50cm con Tappetatura da 20 cm sotto e in uscita oppure TRAVE da 125 cm con Tappetatura da 20 cm sotto e in uscita tappetone 40cm + tappeto supplementare 10 cm . E' possibile utilizzare una pedana o un rialzo per l'entrata.
		La tappetatura deve comunque consentire una salvaguardia sufficiente alla sicurezza delle ginnaste.
In ogni tipo di "Serie" è consentito invertire e/o modificare l'ordine degli elementi indicato nella cella.		
Nessun movimento della scheda può essere ripetuto (anche se collegato in "serie").		
Durata dell'esercizio : massimo 60".		

	CORPO LIBERO	Per tutte le competizioni è sufficiente l'uso di una striscia di acrobatica. (largh. 2 mt x lungh. min 12 mt x spessore minimo 25 mm.) Per l'esercizio a Corpo Libero non è consentito il brano musicale cantato.
In ogni tipo di "Serie" è consentito invertire e/o modificare l'ordine degli elementi indicato nella cella.		
Nessun movimento della scheda può essere ripetuto (anche se collegato in "serie").		
Durata dell'esercizio : massimo 60".		

SPECIFICHE TECNICHE:	PARALLELE	
Categoria Unica	per l'anno 2022: nate 2014 - 2015 - 2016 - 2017 (5 anni compiuti) 8 anni (NON Compiuti al Momento dell'iscrizione)	
Richieste Tecniche	Si può usare tutta la griglia. Si contano le migliori 5 celle diverse scelte con le modalità elencate nelle Specifiche Tecniche riportate in basso.	
Punteggio Massimo	punti 5,00	
Colonne	Con valori diversi e riportati sulle schede relative	
Righe	1 - 2 - 3 - 4 - 5	
COMPOSIZIONE DEL PUNTEGGIO	E.D. (elementi di difficoltà): Somma del valore di tutte le caselle eseguite (max. 1 per riga). La somma degli E.D. effettuati <u>non potrà mai superare</u> il punt. massimo previsto: (p. 5,00). (Per la composizione degli esercizi vedi le ulteriori Specifiche Tecniche sottostanti)	
	punteggio "D" = ED Punteggio "E" = punti 10,00 meno Penalità Esecutive	
PUNTEGGIO FINALE	Calcolo del punteggio finale: Punteggio "D" + Punteggio "E"	
Attrezzatura	VEDI LE NOTE SPECIFICHE	
Specifiche Tecniche		
<p>1). La scheda delle Parallele prevede 5 righe orizzontali e la ginnasta ha facoltà di scegliere un elemento per ogni riga e il tecnico dovrà indicarli sull'apposita scheda da consegnare alla giuria apponendo in basso a destra, all'interno della Cella scelta, un trattino a penna (blu o nera).</p>		
<p>2). In ogni caso la Giuria conteggerà, per la formazione del punteggio "D", un massimo di 5 celle massimo una per riga orizzontale (quella di maggior Valore) riconoscendo le celle realmente eseguite senza alcuna penalità per "falsa dichiarazione".</p>		
<p>3). Nei casi in cui non venisse riconosciuto dalla Giuria quanto dichiarato nell'apposita scheda la ginnasta si vedrà assegnare, se è possibile rintracciare sulla stessa riga l'elemento corrispondente a quanto realmente eseguito, il valore di tale elemento.</p>		
<p>4). La Cella B4 (Dall'app: posa successiva dei piedi sullo staggio) e la Cella D4 (Dall'appoggio: Slancio ind. e posa dei piedi sullo staggio), possono essere conteggiate come elemento oltre al Fioretto. (es. Fioretto Gambe divaricate in uscita = D4+ C5 - 2 elementi)</p>		

NOTE Tecniche e sulle Attrezzature

PARALLELE ASIMMETRICHE 	<p style="text-align: center;">Nelle fasi Provinciali, Regionali, Interregionali e Nazionali è prevista la Tappetatura (h. cm 20 + tappeto supplementare 10 cm per l'uscita) oppure si potranno usare tappeti simili (consigliati tappeti da cm 20) che consentano comunque una salvaguardia sufficiente alla sicurezza delle ginnaste. E' possibile utilizzare una pedana o un rialzo per l'entrata.</p>
--	---

Specifiche Tecniche:	Volteggio		
Categoria:	per l'anno 2022: nate 2014 - 2015 - 2016 - 2017 (5 anni compiuti) 8 anni (NON Compiuti al Momento dell'iscrizione)		
Richieste Tecniche:	2 salti - vale il migliore		
Colonne:	da 3,50 a 5 punti		
Attrezzatura	TIPO A	da tappetino 10 cm	
	TIPO B	Tappetoni altezza 60 cm. + (se necessario tappetino tipo "serneige")	
Punteggio Finale	vale il migliore dei 2 salti		
Composizione Punteggio:	GIURIA "D": Valore del Salto GIURIA "E": punti 10,00 meno penalità esecutive		
Punteggio Finale	Punteggio "D" - Penalità di Esecuzione		
Specifiche Tecniche:			
La ginnasta ha la facoltà di eseguire 1 o 2 salti scelti liberamente tra quelli da p. 3,50 a p. 5,00.			
Per la formulazione del punteggio totale vale il punteggio migliore dei 2 salti eseguiti .			

SPECIFICHE TECNICHE:	MOBILITA'
Categoria Unica	per l'anno 2022: nate 2014 - 2015 - 2016 - 2017 (5 anni compiuti) 8 anni (NON Compiuti al Momento dell'iscrizione)
Richieste Tecniche	Si usa tutta la griglia. Si contano al massimo 6 Celle su 6 righe diverse scelte con le modalità elencate nelle Specifiche Tecniche riportate in basso.
Punteggio Massimo	punti 6,00
Colonne	A-B-C con Valore di p. 0,60 - 0,80 - 1,00
Righe	1 - 2 - 3 - 4 - 5 - 6
COMPOSIZIONE DEL PUNTEGGIO	ED (elementi di difficoltà): Somma del valore di tutte le caselle eseguite (max. 1 per riga) in ORDINE CRONOLOGICO come descritto.
PUNTEGGIO FINALE	Calcolo del punteggio finale: somma del valore di tutti i movimenti eseguiti
Attrezzatura	VEDI LE NOTE SPECIFICHE
Esecuzione	Gli elementi devono essere eseguiti in progressione nell'ordine descritto sulla griglia.

Specifiche Tecniche e di VALUTAZIONE

- 1). La scheda della Mobilità prevede 6 righe orizzontali e la ginnasta ha facoltà di scegliere un elemento per ogni riga (per un massimo di 6 elementi) e il tecnico dovrà indicarli sull'apposita scheda da consegnare alla giuria apponendo in basso a destra, all'interno della Cella scelta, un trattino a penna (blu o nera). In ogni caso la Giuria riconoscerà le celle realmente eseguite senza alcuna penalità per "falsa dichiarazione".
- 2). In ogni caso saranno conteggiate al massimo 6 celle, massimo 1 per riga orizzontale (quella di maggior Valore), scelte fra tutte quelle presenti nella scheda.
- 3) Nel caso in cui la ginnasta esegua un maggior numero di elementi previsti il giudice scieglierà quelli di maggior valore scartando gli altri. Comunque al massimo un elemento per riga.
- 4) Per l'assegnazione delle celle delle righe 1-2-3-4-5 -6 della MOBILITA' il giudice confronterà il movimento eseguito con i disegni riportati nelle celle e cercherà quello corrispondente.
- 5) Per vedersi assegnato il valore delle celle delle righe 1-2-3-4-5-6 della MOBILITA' la ginnasta dovrà mantenere la posizione di ogni cella eseguita per almeno 2".
- 6) Esecuzione dell'esercizio: tutti gli elementi vanno eseguiti in successione seguendo l'ordine **cronologico** della scheda (un movimento riga 1, un movimento riga 2, ecc.). L'ordine vale anche per gamba dx e sn, come da figura/descrizione.
SOLO PER LA CAT. PICCOLE è AMMESSO IL SUGGERIMENTO del TECNICO.
- 7). Nei casi in cui non venisse riconosciuto dalla Giuria quanto dichiarato nell'apposita scheda la ginnasta si vedrà riconoscere, se è possibile rintracciare sulla stessa riga un elemento corrispondente a quanto realmente eseguito, il valore di tale elemento.

NOTE Tecniche e sulle Attrezzature

Per tutte le competizioni è sufficiente l'uso di una striscia di acrobatica (largh. 2 mt x lungh. min. 12 mt x spessore min. 25 mm.).

La superficie di esecuzione deve comunque consentire la salvaguardia sufficiente alla sicurezza delle ginnaste

SPECIFICHE TECNICHE:	FORZA
Categoria Unica	per l'anno 2022: nate 2014 - 2015 - 2016 - 2017 (5 anni compiuti)
Richieste Tecniche	Si usa tutta la griglia. Si contano al massimo 6 Celle su 6 righe diverse scelte con le modalità elencate nelle Specifiche Tecniche riportate in basso.
Punteggio Massimo	punti 6,00
Colonne	A-B-C-D-E con Valore di p. 0,20 - 0,40 - 0,60 - 0,80 - 1,00
Righe	1 - 2 - 3 - 4 - 5 - 6
COMPOSIZIONE DEL PUNTEGGIO	ED (elementi di difficoltà): Somma del valore di tutte le caselle eseguite (max. 1 per riga) in ORDINE CRONOLOGICO come descritto.
PUNTEGGIO FINALE	Calcolo del punteggio finale: somma del valore di tutti i movimenti eseguiti
Attrezzatura	VEDI LE NOTE SPECIFICHE
Esecuzione	Gli elementi devono essere eseguiti in progressione nell'ordine descritto sulla griglia.



Specifiche Tecniche e di VALUTAZIONE


- 1). La scheda della Forza prevede 6 righe orizzontali e la ginnasta ha facoltà di scegliere un elemento per ogni riga (per un massimo di 6 elementi) e il tecnico dovrà indicarli sull'apposita scheda da consegnare alla giuria apponendo in basso a destra, all'interno della Cella scelta, un trattino a penna (blu o nera). In ogni caso la Giuria riconoscerà le celle realmente eseguite senza alcuna penalità per "falsa dichiarazione".
- 2). In ogni caso saranno conteggiate al massimo 6 celle, massimo 1 per riga orizzontale (quella di maggior Valore), scelte fra tutte quelle presenti nella scheda.
- 3) Nel caso in cui la ginnasta esegua un maggior numero di elementi previsti il giudice scieglierà quelli di maggior valore scartando gli altri. Comunque al massimo un elemento per riga.
- 4) Nel caso in cui la ginnasta esegua le celle delle righe 1-2-3-4-5-6 della P.F. in modo scorretto (braccia e/o gambe piegate, postura o allineamento scorretti) si vedrà assegnare la metà del valore della cella. Il giudice cercherà la cella come eseguita e in più la barrerà con una diagonale per segnalare la metà del valore assegnato.
- 5) Esecuzione dell'esercizio: tutti gli elementi vanno eseguiti in successione seguendo l'ordine **cronologico** della scheda (un movimento riga 1, un movimento riga 2, ecc.).
SOLO PER LA CAT. PICCOLE è AMMESSO IL SUGGERIMENTO del TECNICO.
- 6). Nei casi in cui non venisse riconosciuto dalla Giuria quanto dichiarato nell'apposita scheda la ginnasta si vedrà riconoscere, se è possibile rintracciare sulla stessa riga un elemento corrispondente a quanto realmente eseguito, il valore di tale elemento.

NOTE Tecniche e sulle Attrezzature

Per tutte le competizioni è sufficiente l'uso di una striscia di acrobatica (largh. 2 mt x lungh. min. 12 mt x spessore min. 25 mm.).


La superficie di esecuzione deve comunque consentire la salvaguardia sufficiente alla sicurezza delle ginnaste

 		PROGRAMMA GARE		Under 8		Piccole	DATA DI NASCITA
		Ginnastica Artistica Femminile 2022				Giovani	
		Trave		Società:		Ginnasta:	
		A - 0,40	B - 0,60	C - 0,80	D - 1,00		
1	Acro	Squadra divaricata (tenuta 2")	Capovolta a (partenza-arrivo liberi)	Ponte o Ponte + Rovesciata d	Ruota o Rovesciata. A. o Rovesciata. D.		
2	Piroette su avamp.	½ giro su due piedi in relevè	Su due piedi in relevè: ½ giro + passo + ½ giro	½ giro in passè	½ giro in passè + passo + ½ giro passè		
3	Salti ginnici spinti a 2 piedi	Salto pannello	Salto raccolto	Enjambeè sul posto apertura < o = a 90°	Enjambeè sul posto apertura < o = a 90° + pannello		
4	Equilibrio	Posizione a g. tese e unite in relevè 2"	Posizione in passè 2" a tutta pianta	Posizione in arabesque 2"	Posizione posizione in passè 2" in relevè		
5	Salti ginnici spinti a 1 piede	Salto del gatto	Salto del gatto + Salto del gatto	Enjambeè spinta a 1 piedi apertura fino a 90°	Enjambeè spinta a 1 piedi apertura oltre i 90°		
6	Uscite	Salto pannello da fermo o salto raccolto da fermo	Div. Frontale o Carpio da fermo (min. 90°)	Da battuta a ppu salto in estensione	Rondata con appog. mani esternità trave		
		TOT. A	TOT. B	TOT. C	TOT. D		
TOT.							
				TOTALE			
Legenda:		a=avanti d=dietro l=laterale r=raccolto k=carpiato t=teso gu=gambe unite al =asse longitudinale (Il salto in estensione d'uscita è considerato differente rispetto al salto ginnico)					

Trave		UNDER 8	Piccole
			Giovani



GIUDICE 1 (E1)	GIUDICE 2 (E2)	Punt. E (media tra E1 e E2)	VD	VE (10,00 - Punt. E)	es.corto,linea, tempo,allen., tappetino	PUNTEGGIO FINALE


Società	Ginnasta
---------	----------

Trave		UNDER 8	Piccole
			Giovani

GIUDICE 1 (E1)	GIUDICE 2 (E2)	Punt. E (media tra E1 e E2)	VD	VE (10,00 - Punt. E)	es.corto,linea, tempo,allen., tappetino	PUNTEGGIO FINALE


VERSIONE DEFINITIVA

 		PROGRAMMA GARE		UNDER 8		DATA DI NASCITA	
		Ginnastica Artistica Femminile 2022				Piccole Giovani	
Corpo Libero		Società:		Ginnasta:			
A - 0,40		B - 0,60		C - 0,80		D - 1,00	
1	Acro	Verticale	Verticale + capovolta avanti oppure Ruota	Verticale 2"		Presalto rondata	
2	Acro2	Capovolta avanti con arrivo in piedi	1 Capovolta avanti con arrivo sedute a gambe divaricate + 1 capovolta avanti con arrivo in piedi	Tic Tac		Rovesciata Avanti	
3	Acro3	Capovolta dietro	Da seduti a g.tese unite: flessione avanti e capovolta d. con arrivo a g. unite	Ponte + Rov. Dietro		Rovesciata Dietro	
4	Salti ginnici spinta a 1 piede	Chassè + chassè	Salto del gatto	Enjambee spinta a 1 piede (apertura 90°)		Enjambee spinta a 1 piede (apertura 160°)	
5	Salti ginnici spinta a 2 piedi	Salto in estensione oppure Salto raccolto	Sul posto ppu salto frontale o carpiato apertura 90° oppure Salto Cosacco	Sul posto ppu enjambee apertura 90°		Sul posto ppu enjambee apertura 160°	
6	Piroette	½ giro su due piedi in relevè	½ giro in passè	½ giro gamba libera a 45°		1 giro in passè	
		TOT. A	TOT. B	TOT. C		TOT. D	
TOT.							
				TOTALE			
Legenda:		a=avanti d=dietro l=laterale r=raccolto k=carpiato t=teso gu=gambe unite al =asse longitudinale ppu=piedi pari uniti					

Corpo Libero 	UNDER 8	Piccole Giovani
--	---------	--------------------



GIUDICE 1 (E1)	GIUDICE 2 (E2)	Punt. E (media tra E1 e E2)	VD	VE (10,00 - Punt. E)	es. corto, linea, tempo, allen., tappetino	PUNTEGGIO FINALE


Società	Ginnasta
---------	----------

Corpo Libero 	UNDER 8	Piccole Giovani
--	---------	--------------------

GIUDICE 1 (E1)	GIUDICE 2 (E2)	Punt. E (media tra E1 e E2)	VD	VE (10,00 - Punt. E)	es. corto, linea, tempo, allen., tappetino	PUNTEGGIO FINALE


VERSIONE DEFINITIVA

 		PROGRAMMA GARE Ginnastica Artistica Femminile 2022		UNDER 8		Piccole Giovani	DATA DI NASCITA
Parallele		Società:		Ginnasta:			
		A - 0,40	B - 0,60	C - 0,80		D - 1,00	
1	Entrate	Entrata: Saltare all'appoggio ritto frontale	Entrata: Capovolta d all'appoggio ritto frontale con gambe raccolte (part. libera)	Entrata: Capovolta d all'appoggio ritto frontale con gambe tese (part. libera)		Kippe staggio basso oppure Kippe infilata 1 g	
2	Giri	Tenuta in appoggio 3"	Tenuta in appoggio 3" + Tenuta in appoggio squadrato 3"	Giro a o d con una gamba tesa infilata		Giro Addominale d	
3	Slanci Uniti	Slancio indietro gu (piedi sotto staggio)	3 Slanci (piedi sotto lo staggio)	Slancio indietro (piedi sopra staggio)		Slancio indietro (all'orizzontale)	
4	Slanci Divaricati	1 Slancio laterale della Gamba + 1 Slancio Laterale con l'altra gamba	Dall'app.: passaggio lat. di 1 g con salto di mano arrivo in app. con g infilata oppure Dall'app.: posa successiva dei piedi sullo staggio	Dall'appoggio: Slancio ind. a g.div e corpo squad. (Sotto lo Staggio)		Dall'appoggio: Slancio ind. a g.div e corpo squad. (Sopra lo Staggio) oppure Dall'appoggio: Slancio ind. e posa dei piedi sullo staggio	
5	Uscite	Capovolta Avanti	Dall'app.: Slancio d e arrivo a terra fronte allo staggio	Fioretto Divaricato oppure Dall'oscillaz. S.S. abbandonare d le impugnature ed arrivo in piedi		Fioretto Unito	
		TOT. A	TOT. B	TOT. C		TOT. D	
TOT.				TOTALE			
Legenda: a(avanti) d(dietro) g(gamba/e) gd(gambe divaricate) gu(gambe unite) -O(sotto l'orizzontale) +O (sopra l'orizzontale) V(in verticale) S.I.(Staggio Inf.) S.S.(Staggio Sup.) a.I.(asse longit.)							

Parallele 		UNDER 8				Piccole Giovani
--	--	----------------	--	--	--	--------------------


GIUDICE 1 (E1)	GIUDICE 2 (E2)	Punt. E (media tra E1 e E2)	VD	VE (10,00 - Punt. E)	es.corto, linea, tempo, allen., tappetino	PUNTEGGIO FINALE

Società	Ginnasta
---------	----------

Parallele 		UNDER 8				Piccole Giovani
--	--	----------------	--	--	--	--------------------

GIUDICE 1 (E1)	GIUDICE 2 (E2)	Punt. E (media tra E1 e E2)	VD	VE (10,00 - Punt. E)	es.corto, linea, tempo, allen., tappetino	PUNTEGGIO FINALE








VERSIONE DEFINITIVA

	PROGRAMMA GARE Ginnastica Artistica Femminile 2022		UNDER 8	DATA DI NASCITA <input type="text"/>
	Volteggio	Società: <input type="text"/>	Ginnasta: <input type="text"/>	

Piccole
Giovani

UNDER 8					
Valore Salto:		3,50	4,00	4,50	5,00
2 salti a scelta vale il migliore	Riga 1	Piccola rincorsa + battuta nel cerchio e arrivo su tappetino da cm. 10	PENNELLO (TAPPETO CM. 60)	Capovolta saltata Tappeto cm. 60	VERTICALE ARRIVO SUPINO
	Riga 2	Piccola rincorsa + battuta nel cerchio e arrivo su tappetino da cm. 10	PENNELLO (TAPPETO CM. 60)	Capovolta saltata Tappeto cm. 60	RUOTA
Attrezzatura:		Tipo A		Tipo B o C	

Attrezzatura:	
Tipo A	Tappetino 10 Cm
Tipo B	Tappetoni altezza 40 cm. + (se necessario tappetino tipo "serneige") - SOLO per la Cat. PICCOLE (2017-2016)
Tipo C	Tappetoni altezza 60 cm. + (se necessario tappetino tipo "serneige") - SOLO per la Cat. GIOVANI (2015 -2014)

<div style="text-align: center;">  UNDER 8 Società _____ Ginnasta _____ <input type="text"/> </div> <div style="display: flex; justify-content: space-around; margin-top: 20px;"> <div style="text-align: center;">  Salto <input type="text"/> Giuria D <input type="text"/> </div> <div style="text-align: center;">  Salto <input type="text"/> Giuria E <input type="text"/> </div> <div style="text-align: center;">  Punt. Salto <input type="text"/> </div> <div style="text-align: center;">  Penalità salto rip. <input type="text"/> </div> <div style="text-align: center;">  Finale <input type="text"/> </div> </div>	<div style="text-align: center;">  UNDER 8 Società _____ Ginnasta _____ <input type="text"/> </div> <div style="display: flex; justify-content: space-around; margin-top: 20px;"> <div style="text-align: center;"> <input type="text"/> Piccole </div> <div style="text-align: center;"> <input type="text"/> Giovani </div> </div> <div style="margin-top: 20px;"> <table style="width: 100%; border-collapse: collapse;"> <tr> <td style="width: 30%;"></td> <td style="width: 10%; text-align: center;">+</td> <td style="width: 30%;"></td> <td style="width: 10%; text-align: center;">=</td> <td style="width: 10%;"></td> </tr> <tr> <td style="border: 1px solid black; padding: 5px;">10,00</td> <td style="border: 1px solid black; padding: 5px;">-</td> <td style="border: 1px solid black; padding: 5px;">Fallo E sec.</td> <td style="border: 1px solid black; padding: 5px;">=</td> <td style="border: 1px solid black; padding: 5px;">Punteggio "E"</td> </tr> <tr> <td colspan="2"></td> <td style="text-align: center;">Punteggio "D" (Val. Salto)</td> <td colspan="2"></td> </tr> <tr> <td colspan="2"></td> <td style="text-align: center;">Punteggio Salto</td> <td colspan="2"></td> </tr> <tr> <td colspan="2"></td> <td style="text-align: center;">meno</td> <td colspan="2"></td> </tr> <tr> <td colspan="2"></td> <td style="text-align: center;">Penalità per salto ripetuto</td> <td colspan="2"></td> </tr> <tr> <td colspan="2"></td> <td style="text-align: center;">meno</td> <td colspan="2"></td> </tr> <tr> <td colspan="2"></td> <td style="text-align: center;">Penalità direzione arrivo</td> <td colspan="2"></td> </tr> <tr> <td colspan="2"></td> <td style="text-align: center;">meno</td> <td colspan="2"></td> </tr> <tr> <td colspan="2"></td> <td style="text-align: center;">Punteggio Finale</td> <td colspan="2"></td> </tr> </table> </div> <div style="margin-top: 20px;"> <table style="width: 100%; border-collapse: collapse;"> <tr> <td style="width: 30%;"></td> <td style="width: 10%; text-align: center;">+</td> <td style="width: 30%;"></td> <td style="width: 10%; text-align: center;">=</td> <td style="width: 10%;"></td> </tr> <tr> <td style="border: 1px solid black; padding: 5px;">10,00</td> <td style="border: 1px solid black; padding: 5px;">-</td> <td style="border: 1px solid black; padding: 5px;">Fallo E sec.</td> <td style="border: 1px solid black; padding: 5px;">=</td> <td style="border: 1px solid black; padding: 5px;">Punteggio "E"</td> </tr> </table> </div> <div style="margin-top: 20px;"> <table style="width: 100%; border-collapse: collapse;"> <tr> <td style="width: 30%;"></td> <td style="width: 10%; text-align: center;">+</td> <td style="width: 30%;"></td> <td style="width: 10%; text-align: center;">=</td> <td style="width: 10%;"></td> </tr> <tr> <td style="border: 1px solid black; padding: 5px;">10,00</td> <td style="border: 1px solid black; padding: 5px;">-</td> <td style="border: 1px solid black; padding: 5px;">Fallo E sec.</td> <td style="border: 1px solid black; padding: 5px;">=</td> <td style="border: 1px solid black; padding: 5px;">Punteggio "E"</td> </tr> </table> </div>		+		=		10,00	-	Fallo E sec.	=	Punteggio "E"			Punteggio "D" (Val. Salto)					Punteggio Salto					meno					Penalità per salto ripetuto					meno					Penalità direzione arrivo					meno					Punteggio Finale				+		=		10,00	-	Fallo E sec.	=	Punteggio "E"		+		=		10,00	-	Fallo E sec.	=	Punteggio "E"
	+		=																																																																				
10,00	-	Fallo E sec.	=	Punteggio "E"																																																																			
		Punteggio "D" (Val. Salto)																																																																					
		Punteggio Salto																																																																					
		meno																																																																					
		Penalità per salto ripetuto																																																																					
		meno																																																																					
		Penalità direzione arrivo																																																																					
		meno																																																																					
		Punteggio Finale																																																																					
	+		=																																																																				
10,00	-	Fallo E sec.	=	Punteggio "E"																																																																			
	+		=																																																																				
10,00	-	Fallo E sec.	=	Punteggio "E"																																																																			

MOBILITA'

Ginnastica Artistica Femminile 2022

UNDER 8

Piccole
Giovani

		Società: Val. Elementi		Ginnasta:		Anno di Nascita:	
		A 0,60		B 0,80		C 1,00	
1	Spaccata Sx (2")						
2	Spaccata Frontale (2")						
3	Spaccata dx (2")						
4	Chiusura UNITA (2")						
5	Chiusura DIVARICATA (2")						
6	Ponte (2")						

		Piccole		Giovani	
UNDER 8					
Mobilità					
ACS Under 8		Piccole		Giovani	
Mobilità					
ACS Under 8		Piccole		Giovani	
Mobilità					

Punteggio "D"	
Elementi	Eseguiti
Riga 1	
Riga 2	
Riga 3	
Riga 4	
Riga 5	
Riga 6	

Totale Valore Elementi






Punteggio FINALE

Punteggio FINALE

		Piccole		Giovani	
UNDER 8					
Mobilità					
ACS Under 8		Piccole		Giovani	
Mobilità					
ACS Under 8		Piccole		Giovani	
Mobilità					

FORZA		Ginnastica Artistica Femminile 2022				UNDER 8	
						Piccole Giovani	
ACS Società:		Ginnasta:				Anno di Nascita:	
Val. Elementi	0,20	0,40	0,60	0,80	1,00		
1	P.F. 1	In appoggio sulle braccia tese, in posizione prona con appoggio delle ginocchia: eseguire 2 piegamenti sulle braccia	In appoggio sulle braccia tese, in posizione prona con appoggio delle ginocchia: eseguire 5 piegamenti sulle braccia	In appoggio sulle braccia tese, in posizione prona: eseguire 3 piegamenti sulle braccia	In appoggio sulle braccia tese, in posizione prona: eseguire 5 piegamenti sulle braccia	In appoggio sulle braccia tese, in posizione prona: eseguire 8 piegamenti sulle braccia	
2	P.F. 2	Stesi in posizione supina con braccia in alto: eseguire 3 addominali (chiusura a pallina/raccolta e ritorno supino teso)	Stesi in posizione supina con braccia in alto: eseguire 5 addominali (chiusura a pallina/raccolta e ritorno supino teso) + pennello	Stesi in posizione supina con braccia in alto: eseguire 10 addominali (chiusura a pallina/raccolta e ritorno supino teso)	Stesi in posizione supina con braccia in alto: eseguire 5 addominali (gambe sollevate tese sollevando la schiena e toccare i piedi con le mani)	Stesi in posizione supina con braccia in alto: eseguire 8 addominali (gambe sollevate tese sollevando la schiena e toccare i piedi con le mani - Chiusure libretto)	
3	P.F. 3	Da seduti a g. tese divaricate: appoggiare le mani a terra e sollevarsi in posizione di squadra a g. divaricate	Da seduti a g. tese unite: appoggiare le mani a terra (ai lati delle gambe) e sollevarsi in posizione di squadra a g. unite (tenuta 1")	Da seduti a g. tese divaricate: appoggiare le mani a terra e sollevarsi in posizione di squadra a g. divaricate (tenuta 2")	Da seduti a g. tese divaricate: appoggiare le mani a terra e sollevarsi in posizione di squadra a g. divaricate e passare le gambe dietro (senza toccare il suolo) in posizione prona	Da ritti a g. divaricate appoggiare le mani a terra: salire in verticale libera di forza senza spinta degli arti inferiori	
4	P.F. 4	Da seduti a GU tese: salire in candela e ritornare in piedi con aiuti delle mani	Da seduti a GU tese: salire in candela + ritorno in piedi ritto SUDM	Da seduti a GU: salire in candela + ritorno in piedi sudm sollevandosi con 1 g in appoggio e l'altra protesa in avanti.	Da seduti a GU: salire in candela + ritorno in piedi sudm con 1 g in appoggio e l'altra protesa in avanti; sedersi a GU e ripetere con l'altra g	Da ritti eseguire 1 capovolta avanti arrivando in piedi con g. in appoggio e l'altra g. protesa avanti e ripetere con l'altra gamba.	
5	P.F. 5	Alzare 1 gamba a 45° (4")	Alzare 1 gamba a 45° (4") e ripetere con l'altra	Alzare 1 gamba a 90° (4")	Alzare 1 gamba a 45° (4") in relè	Alzare 1 gamba a 90° (4") e ripetere con l'altra	
6	P.F. 6	Eseguire 5 salti pennello di seguito	Eseguire 5 salti pennello a raccolta di seguito	Eseguire 5 salti pennello con divaricata frontale (con apertura a 90°)	Eseguire 5 salti pennello con divaricata sagittale (enjambè con apertura a 90°)	Eseguire 3 volte di seguito: 1 salto pennello a raccolta + 1 salto pennello con divaricata frontale (90°) + 1 salto pennello con divaricata sagittale (90°)	

Legenda: a(avanti) d(dietro) g(gamba/e) gd(gambe divaricate) gu(gambe unite) sudm (senza uso delle mani)

   	 Under 8 Piccole Giovani FORZA	ACS UNDER 8 Piccole Giovani FORZA	ACS UNDER 8 Piccole Giovani FORZA												
Società B Ginnasta B Punteggio Finale	Punteggio "D" Elementi Eseguiti <table border="1"> <tr><td>Riga 1</td><td></td></tr> <tr><td>Riga 2</td><td></td></tr> <tr><td>Riga 3</td><td></td></tr> <tr><td>Riga 4</td><td></td></tr> <tr><td>Riga 5</td><td></td></tr> <tr><td>Riga 6</td><td></td></tr> </table> Table Value Elementi Punteggio FINALE	Riga 1		Riga 2		Riga 3		Riga 4		Riga 5		Riga 6		Società B Ginnasta B Punteggio FINALE	Società B Ginnasta B Punteggio FINALE
Riga 1															
Riga 2															
Riga 3															
Riga 4															
Riga 5															
Riga 6															